REGIONE BASILICATA

LA GIUNTA

DELIBERAZIONE N° 283

SEDUTA DEL 29 MAR. 2016

DIPARTIMENTO

OGGETTO PIANO DEGLI INDICATORI DOCUMENTO DI ECONOMIA E FINANZA REGIONALE 2016-2018. APPROVAZIONE

Relatore **PRESIDENTE**

La Giunta, riunitasi il giorno 29 MAR. 2016 alle ore 15,15 nella sede dell'Ente,

			Presente	Assente
1.	Maurizio Marcello Claudio **PITTELLA**	Presidente	X	
2.	Flavia **FRANCONI**	Vice Presidente	X	
3.	Aldo **BERLINGUER**	Componente		X
4.	Luca **BRAIA**	Componente	X	
5.	Raffaele **LIBERALI**	Componente	X	

Segretario: avv. Donato DEL CORSO

ha deciso in merito all'argomento in oggetto, secondo quanto riportato nelle pagine successive.

L'atto si compone di N° 5 pagine compreso il frontespizio e di N° 1 allegati

UFFICIO RAGIONERIA GENERALE

○ Prenotazione di impegno N° Missione.Programma Cap. per €

○ Assunto impegno contabile N° Missione.Programma Cap.

Esercizio per €

IL DIRIGENTE

Atto soggetto a pubblicazione ○ integrale ○ integrale senza allegati ○ per oggetto X per oggetto e dispositivo sul Bollettino Ufficiale della Regione Basilicata

VISTA la L. R. n° 12 del 2 marzo 1996, "Riforma dell'organizzazione amministrativa regionale", e ss. mm. ii.;

VISTA la D.G.R. n° 11 del 13 gennaio 1998, con cui sono stati individuati gli atti rientranti in via generale nelle competenze della Giunta Regionale;

RICHIAMATE le DD.G.R. 2903/2004 e 539/2008, relative alla disciplina dell'iter procedurale di deliberazione della Giunta Regionale e dei provvedimenti di impegno e liquidazione della spesa;

VISTA la D.G.R. 637/2006 che ha apportato modifiche alla D.G.R. 2903/2004;

VISTA la D.G.R. 227/2014 recante "Denominazione e configurazione dei Dipartimenti regionali relativi alle aree istituzionali Presidenza della Giunta e Giunta regionale";

VISTA la D.G.R. 694/14 con cui sono state individuate le strutture dirigenziali ed è stata stabilita la declaratoria dei compiti alle medesime assegnati;

VISTA la L.R. n° 34 del 6 settembre 2001, relativa al nuovo ordinamento contabile della Regione Basilicata;

VISTA la Legge Regionale 9 febbraio 2016 n. 3 - "Legge di Stabilità regionale 2016";

VISTA la Legge Regionale 9 febbraio 2016 n. 4 "Bilancio di Previsione per l'Esercizio finanziario 2016 e Bilancio Pluriennale per il Triennio 2016 – 2018";

VISTA la Legge Regionale 4 marzo 2016 n. 5 "Collegato alla legge di stabilità regionale 2016"

VISTA la D.G.R. n° 111 del 10 febbraio 2016 di approvazione della ripartizione finanziaria in capitoli dei titoli, tipologie e categorie delle entrate e delle missioni, programmi e titoli delle spese del Bilancio di Previsione per l'esercizio finanziario 2016 e Bilancio Pluriennale per il triennio 2016/2018;

Visti:

- il decreto legislativo 23 giugno 2011 n. 118 e s.m.i. che reca disposizioni in materia di armonizzazione dei sistemi contabili e degli schemi di bilancio delle Regioni, degli enti locali e dei loro enti ed organismi, a norma degli articolo 1 e 2 della legge 5 maggio 2009 n. 42,;

Considerato che la Giunta Regionale ha approvato con deliberazione n° 1317 del 14 ottobre 2015 il" Documento di Economia e Finanza Regionale 2016-2018";

Considerato altresì che il Consiglio Regionale ha approvato con Deliberazione D.C.R. n° 385 del 2 febbraio 2016 il precitato Documento;

Dato Atto che il "Documento di Economia e Finanza Regionale 2016-2018" e il "Bilancio di previsione 2016-2018", rappresentano i documenti di programmazione sui quali costruire il Piano delle Performance, degli Indicatori e dei risultati Attesi di Bilancio;

Dato Atto che il "Piano degli indicatori del Documento di Economia e Finanza Regionale 2016-2018" allegato "A" è stato elaborato dall'Ufficio Attuazione degli Strumenti statali e regionali della politica regionale del Dipartimento Programmazione e Finanze congiuntamente all'Ufficio Valutazione, Merito e Semplificazione del Dipartimento Presidenza, all'Ufficio Risorse Finanziarie e Bilancio del Dipartimento Programmazione e Finanze, e con i contributi degli altri Dipartimenti regionali per le parti di specifica competenza;

Visto che lo stesso Piano allegato "A" è stato redatto, in forma sperimentale, secondo una tempistica che precede le prime applicazioni fissate da norma e poste in riferimento al rendiconto di gestione 2016 ed al bilancio di previsione 2017/2019;

Considerato che

- il sopracitato Piano degli indicatori riporta quanto già definito dal DEFR 2016/2018 e costituisce la connessione tra i risultati attesi da DEFR e gli indicatori atti a misurarne il grado di perseguimento;
- la tabella allegata al DEFR 2016-2018 riporta sia l'indicazione degli obiettivi strategici individuati e che i Dipartimenti responsabili dell'attuazione rinviando l'individuazione degli indicatori attesi in relazione agli obiettivi che l'Ente si propone di realizzare per il triennio della programmazione finanziaria .

Rilevato che

- la fonte prevalente degli indicatori è data dalla banca dati degli indicatori territoriali per le politiche di sviluppo dell'ISTAT, contenente sia elaborazioni proprie che basate su dati provenienti da altri soggetti quali, ad esempio, il Ministero dello Sviluppo economico, il MIUR, ISPRA, ecc.;
- gli indicatori riportati nella tabella allegata attengono ad un livello di performance a scala dipartimentale e non riferibile ai singoli uffici permanendo, tuttavia, la correlazione tra i due livelli di definizione;

Considerato il Piano è aggiornato annualmente in relazione alla rimodulazione di obiettivi, indicatori e risorse finanziarie

tutto ciò premesso e considerato

su proposta del Presidente della Giunta regionale

DELIBERA

1. viene adottato, in forma sperimentale il "Piano degli indicatori Del Documento di Economia e Finanza Regionale 2016-2018" allegato "A";
2. il "Piano degli indicatori Del Documento di Economia e Finanza Regionale 2016-2018"è aggiornato annualmente in relazione alla rimodulazione di obiettivi, indicatori e risorse finanziarie;
3. di dare mandato all'Ufficio Attuazione degli Strumenti statali e regionali della politica regionale gli adempimenti conseguenti.

L'ISTRUTTORE

("[Inserire Nome e Cognome]")

IL RESPONSABILE P.O.

IL DIRIGENTE (VITO MARSICO)

IL DIRIGENTE (ELIO MANTI)

In ossequio a quanto previsto dal D.Lgs. 33/2013 la presente deliberazione è pubblicata sul portale istituzionale nella sezione Amministrazione Trasparente:	
Tipologia atto	ALTRO
Pubblicazione allegati	Si ☒ No ☐
Note	Fare clic qui per immettere testo.
Tutti gli atti ai quali è fatto riferimento nella premessa o nel dispositivo della deliberazione sono depositati presso la struttura proponente, che ne curerà la conservazione nei termini di legge.	

REGIONE BASILICATA

PIANO DEGLI INDICATORI
DOCUMENTO DI ECONOMIA E FINANZA REGIONALE

2016-2018

Premessa

Il recente decreto del Ministero dell'Economia e delle Finanze – Dipartimento della Ragioneria Generale dello Stato - del 9 dicembre 2015 definisce, all'allegato 1, gli schemi sulla base dei quali le Regioni e le Province autonome devono adottare il Piano degli indicatori e risultati attesi di bilancio, con riferimento al bilancio di previsione e, secondo gli schemi di cui all'allegato 2, con riferimento al rendiconto della gestione.

Inserito tra gli strumenti di programmazione regionale al punto 4.1, lettera e), dell'Allegato A/1 al D.Lgs 118/2011, completa il ciclo di programmazione, inteso quale "processo di analisi e valutazione che comparando e ordinando coerentemente tra loro le politiche e i piani per il governo del territorio, consente di organizzare, in una dimensione temporale predefinita, le attività e le risorse necessarie per la realizzazione di fini sociali e la promozione dello sviluppo economico e civile della comunità di riferimento".

Il nuovo ciclo programmatico si pone, quindi, di rendere le finalità e gli obiettivi di gestione misurabili e monitorabili ed i risultati riferiti alle finalità devono poter essere rilevabili nel medio periodo essendo espressi in termini di risultato atteso sui bisogni esterni derivanti dall'attuazione delle politiche e dei programmi.

Come evidente, il Piano degli indicatori consente quindi il raccordo tra gli strumenti di programmazione, nel loro complesso, e gli strumenti di valutazione delle performance "Piano triennale della Performance" di cui agli artt. 4, 10 e 15 del D.Lgs 27 ottobre 2009, n. 150 " Attuazione della legge 4 marzo 2009 n.15, in materia di efficienza e di trasparenza delle pubbliche amministrazioni".

Ciò soprattutto se, il Piano degli Indicatori di Bilancio di cui al richiamato punto 4.1, lettera e), dell'Allegato A/1 al D.Lgs 118/2011, che indica in riferimento a ciascun programma gli obiettivi che l'Ente si prefigge di raggiungere per il triennio della programmazione finanziaria, contempli indicatori aggiuntivi rispetto a quelli comuni previsti dal decreto ministeriale citato (punto 11 dell' dell'Allegato A/1 al D.Lgs 118/2011) che consentano la misurazione e la valutazione della performance dell'amministrazione, con riferimento agli obiettivi strategici ed alle risorse.

Questa, quindi, la funzione del presente Piano degli indicatori della Regione Basilicata per il triennio 2016/2018 che viene adottato, in forma sperimentale, secondo una tempistica che precede le prime applicazioni fissate da norma e poste in riferimento al rendiconto di gestione 2016 ed al bilancio di previsione 2017/2019. Esso è stato elaborato dall'Ufficio Attuazione degli Strumenti statali e regionali della politica regionale del Dipartimento Programmazione e Finanze congiuntamente all'Ufficio Valutazione, Merito e Semplificazione del Dipartimento Presidenza, all'Ufficio Risorse Finanziarie e Bilancio del Dipartimento Programmazione e Finanze, e con i contributi dei Dipartimenti Presidenza, Programmazione e Finanze, Stazione Unica Appaltante, Politiche di Sviluppo Lavoro Formazione e Ricerca, Ambiente e Territorio Infrastrutture Opere Pubbliche e Trasporti, Politiche Agricole e Forestali.

Contenuti

Il documento che segue è articolato per Linee strategiche ed Aree di Policy in coerenza con i contenuti del DEFR regionale approvato con Delibera del Consiglio regionale n. 385 del 2 febbraio 2016.

Partendo infatti dalla sua articolazione, per ogni linea strategica, programma di bilancio e risultati attesi indicati nel DEFR, viene determinata la connessione tra questi ultimi e gli indicatori atti a misurarne il grado di perseguimento.

In considerazione della tipologia di fonte finanziaria prevalente destinata alla attuazione delle linee programmatiche, tale connessione è stata condotta attraverso gli obiettivi tematici e risultati attesi definiti nell'Accordo di Partenariato 2014/2020 per ciascuno dei Fondi SIE e gli indicatori, in conseguenza di quanto in precedenza esposto, sono, ove possibile, quelli indicati nel medesimo Accordo e/o indicati nei programmi operativi regionali.

La fonte prevalente degli indicatori è data dalla banca dati degli indicatori territoriali per le politiche di sviluppo dell'ISTAT, contenente sia elaborazioni proprie che basate su dati provenienti da altri soggetti quali, ad esempio, il Ministero dello Sviluppo economico, il MIUR, ISPRA, ecc.

La banca dati di che trattasi è consultabile per tema: Risorse idriche, Rifiuti, Energia, Lavoro, Competitività, Demografia d'impresa, Mercato dei capitali e finanza d'impresa, Società dell'informazione, Legalità e sicurezza, Servizi di cura, Trasporti e mobilità, Qualità dell'aria, Ambiente, Beni culturali, Istruzione e formazione, Dinamiche settoriali, Internazionalizzazione, Ricerca e innovazione, Esclusione sociale, Capitale sociale, Città, Turismo e Pubblica Amministrazione, come per Obiettivo Tematico di cui al precitato Accordo di Partenariato 2014/2020. Il valore di riferimento posto alla base della definizione del target al 2018 e quello dell'ultimo anno di rilevazione presente in banca dati.

Ove non disponibili indicatori di riferimento, essi sono alimentati attraverso monitoraggio interno.

Infine, in riferimento alle poste finanziarie indicate, le stesse sono derivate dalle previsione di cui alla legge regionale n. 4 del 9 febbraio 2016 "Bilancio di previsione pluriennale per il triennio 2016/2018 e della Deliberazione della Giunta Regionale n. 111 del 10 febbraio 2016 "Approvazione della ripartizione finanziaria in capitoli, tipologie e categorie delle entrate e delle missioni, programmi e titoli delle spese del Bilancio di Previsione pluriennale per il triennio 2016/2018.

Si preciso che tale documento ha visto l'eliminazione di alcuni programmi di bilancio ed, al contrario, l'inserimento di uno nuovo.

Si riporta di seguito la specificazione delle disponibilità finanziarie

Linee Strategiche

LINEA STRATEGICA A

Una società competitiva ed aperta

STANZIAMENTO 2016	STANZIAMENTO 2017	STANZIAMENTO 2018
€ 494.424.850,65	€ 253.389.734,40	€ 237.310.844,19

AREE DI POLICY		STANZIAMENTO 2016	STANZIAMENTO 2017	STANZIAMENTO 2018
A1	Désenclavement fisico	€ 276.104.711,19	€ 167.150.227,66	€ 176.339.159,52
A2	Reti informatiche e banda larga	€ 58.995.547,07	€ 14.003.163,52	€ 14.312.698,00
A3	Politiche industriali, per l'artigianato ed i servizi	€ 106.669.775,79	€ 37.542.147,21	€ 19.475.986,67
A4	Politiche per l'agricoltura e lo sviluppo rurale	€ 46.840.739,13	€ 29.144.196,01	€ 23.573.000,00
A5	Turismo	€ 5.814.077,47	€ 5.550.000,00	€ 3.610.000,00

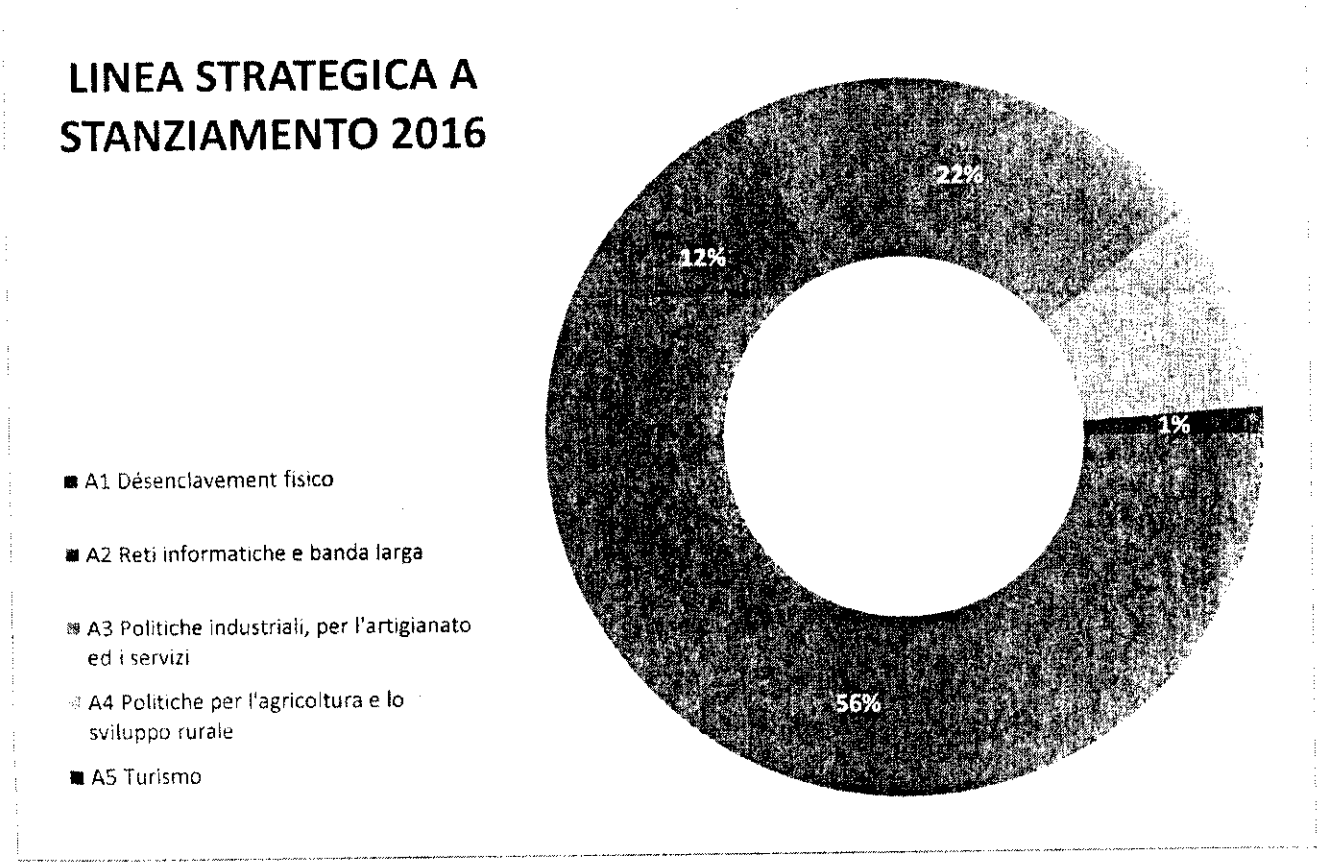

AREA DI POLICY A1
Désenclavement fisico

STANZIAMENTO 2016	STANZIAMENTO 2017	STANZIAMENTO 2018
€ 276.104.711,19	€ 167.150.227,66	€ 176.339.159,52

MISSIONI - PROGRAMMI DI BILANCIO		STANZIAMENTO 2016	STANZIAMENTO 2017	STANZIAMENTO 2018
10.1	Trasporto ferroviario	€ 47.501.433,10	€ 54.398.000,00	€ 45.000.000,00
10.2	Trasporto pubblico locale	€ 66.506.697,88	€ 38.796.293,00	€ 41.789.165,41
10.3	Trasporto per vie d'acqua	€ 50.000,00	€ -	€ -
10.4	Altre modalità di trasporto	€ 38.821.498,87	€ 16.188.274,01	€ 15.288.232,88
10.5	Viabilità e infrastrutture stradali	€ 123.225.081,34	€ 57.767.660,65	€ 74.261.761,23

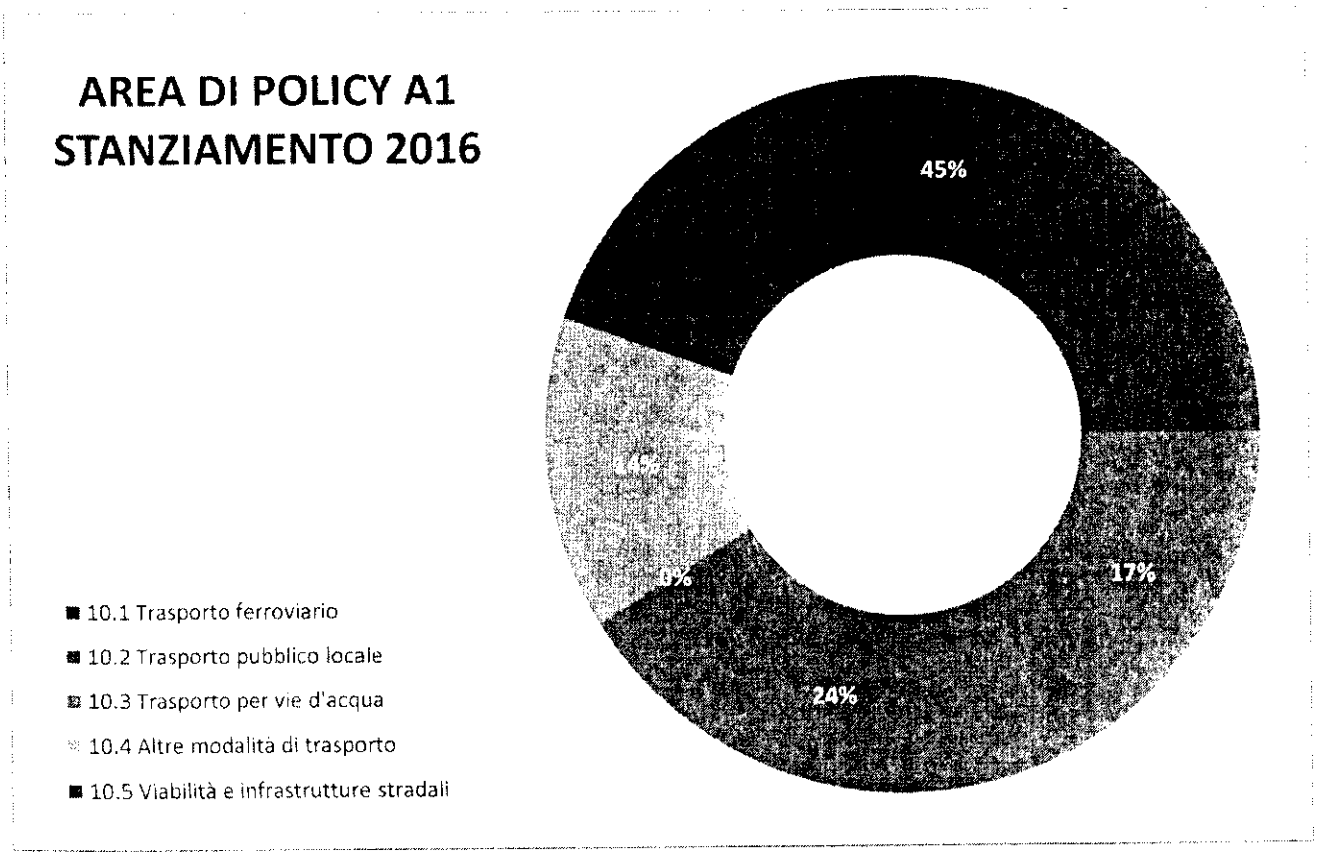

AREA DI POLICY A2

Reti informatiche e banda larga

STANZIAMENTO 2016	STANZIAMENTO 2017	STANZIAMENTO 2018
€ 58.995.547,07	€ 14.003.163,52	€ 14.312.698,00

MISSIONI - PROGRAMMI DI BILANCIO		STANZIAMENTO 2016	STANZIAMENTO 2017	STANZIAMENTO 2018
14.4	Reti e altri servizi di pubblica utilità	€ 58.995.547,07	€ 14.003.163,52	€ 14.312.698,00

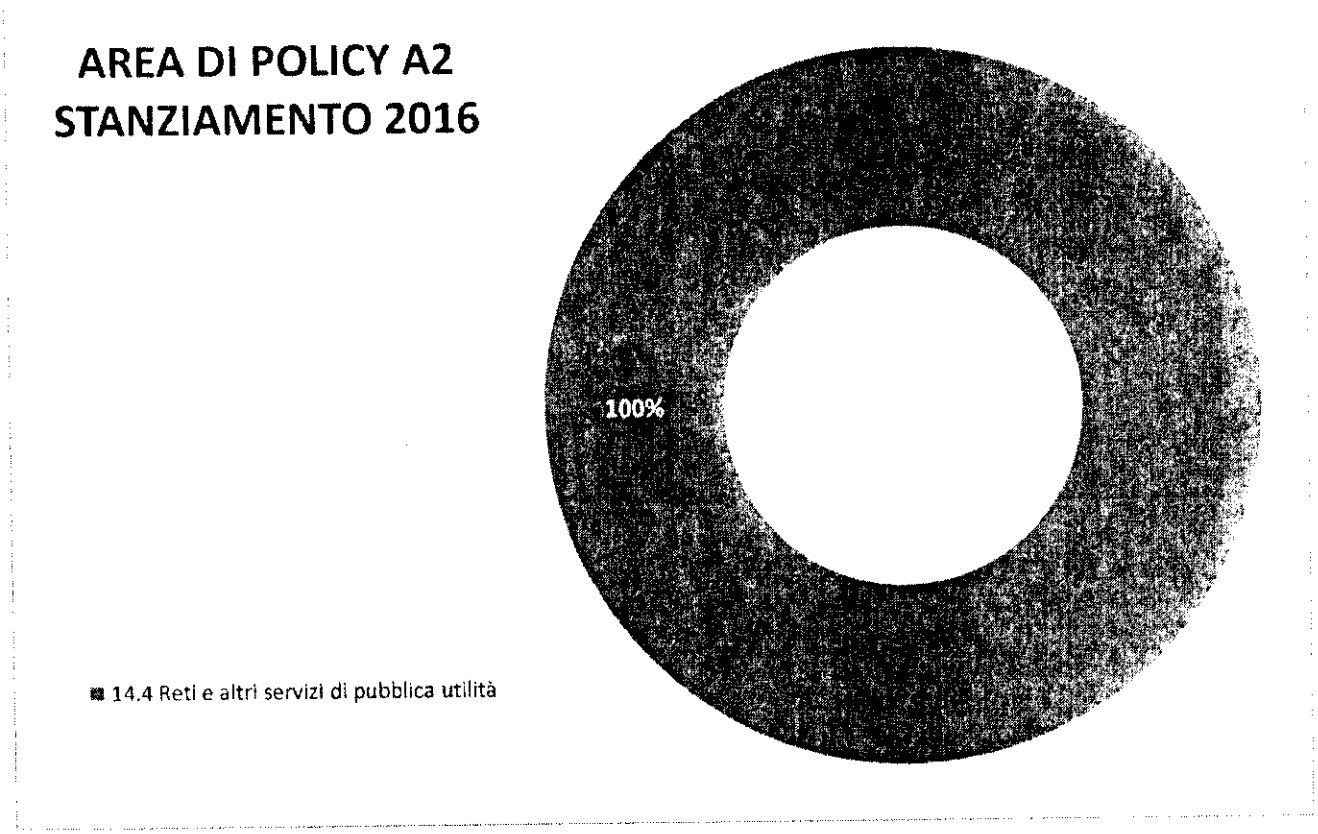

AREA DI POLICY A3

Politiche industriali, per l'artigianato ed i servizi

STANZIAMENTO 2016	STANZIAMENTO 2017	STANZIAMENTO 2018
€ 106.669.775,79	€ 37.542.147,21	€ 19.475.986,67

MISSIONI - PROGRAMMI DI BILANCIO		STANZIAMENTO 2016	STANZIAMENTO 2017	STANZIAMENTO 2018
14.1	Industria, PMI e Artigianato	€ 106.283.967,41	€ 37.290.647,21	€ 19.461.486,67
14.2	Commercio - reti distributive - tutela dei consumatori	€ 385.808,38	€ 251.500,00	€ 14.500,00

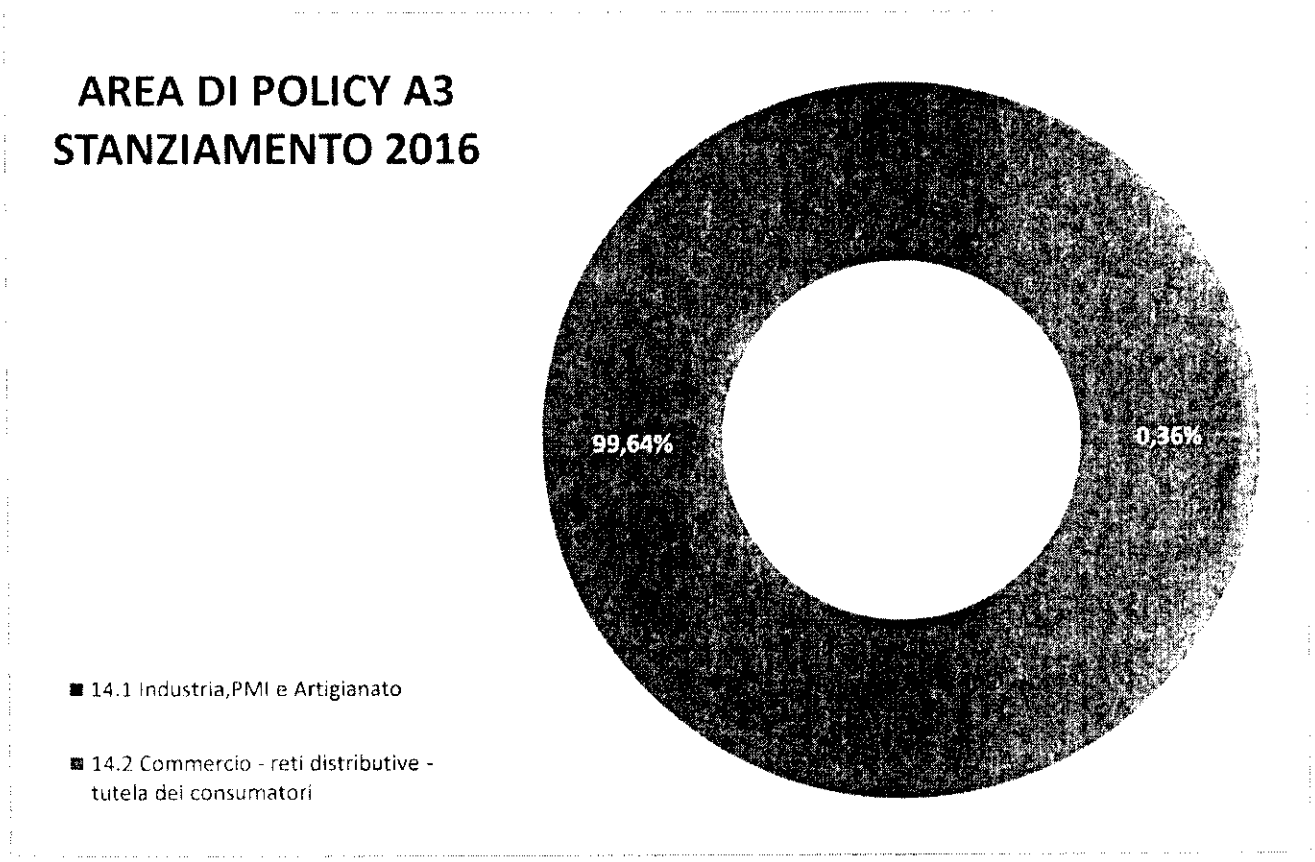

AREA DI POLICY A4

Politiche per l'agricoltura e lo sviluppo rurale

STANZIAMENTO 2016	STANZIAMENTO 2017	STANZIAMENTO 2018
€ 46.840.739,13	€ 29.144.196,01	€ 23.573.000,00

MISSIONI - PROGRAMMI DI BILANCIO		STANZIAMENTO 2016	STANZIAMENTO 2017	STANZIAMENTO 2018
16.1	Sviluppo del settore agricolo e del sistema agroalimentare	€ 46.190.714,66	€ 29.144.196,01	€ 23.573.000,00
16.2	Caccia e pesca	€ 650.024,47	€ -	€ -

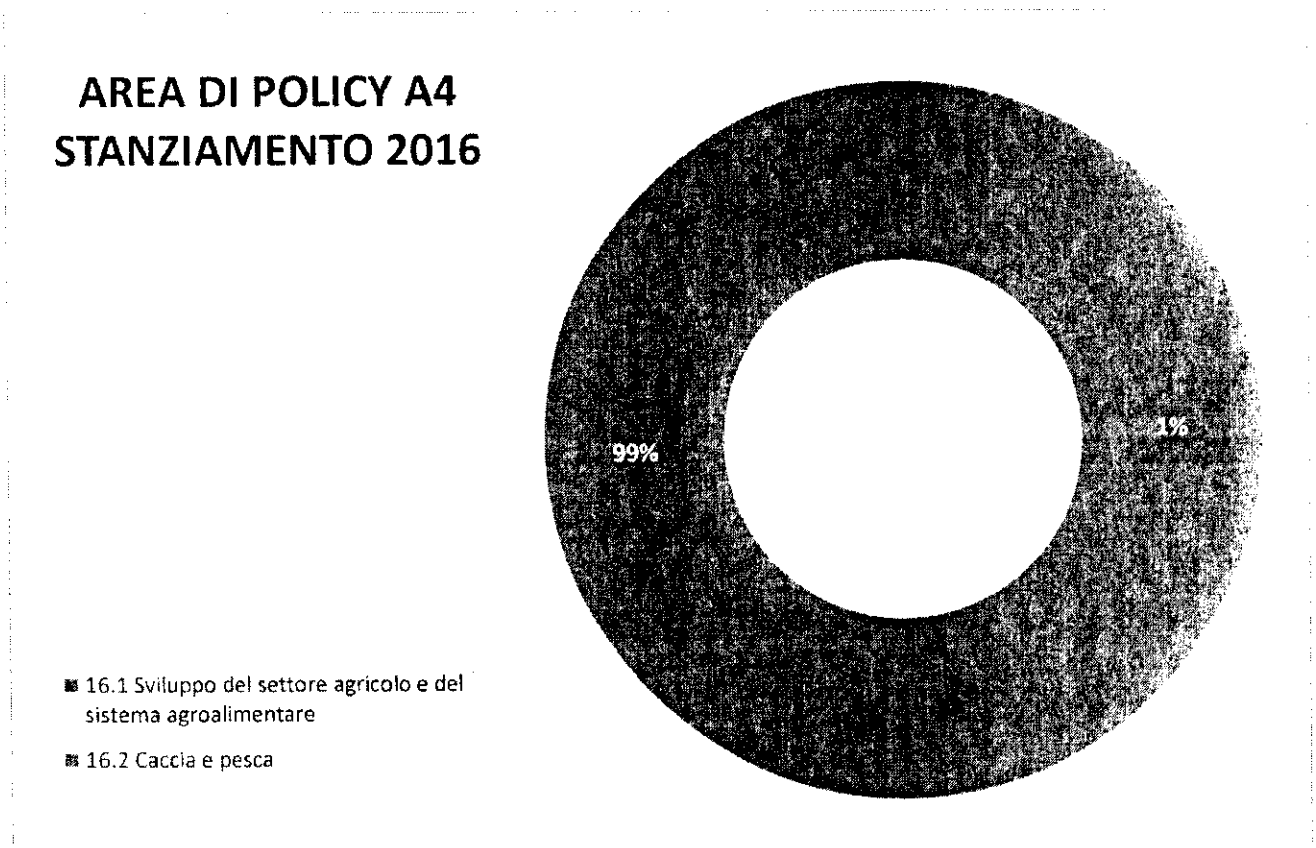

AREA DI POLICY A5

Turismo

STANZIAMENTO 2016	STANZIAMENTO 2017	STANZIAMENTO 2018
€ 5.814.077,47	€ 5.550.000,00	€ 3.610.000,00

MISSIONI - PROGRAMMI DI BILANCIO		STANZIAMENTO 2016	STANZIAMENTO 2017	STANZIAMENTO 2018
7.1	Sviluppo e valorizzazione del turismo	€ 5.814.077,47	€ 5.550.000,00	€ 3.610.000,00

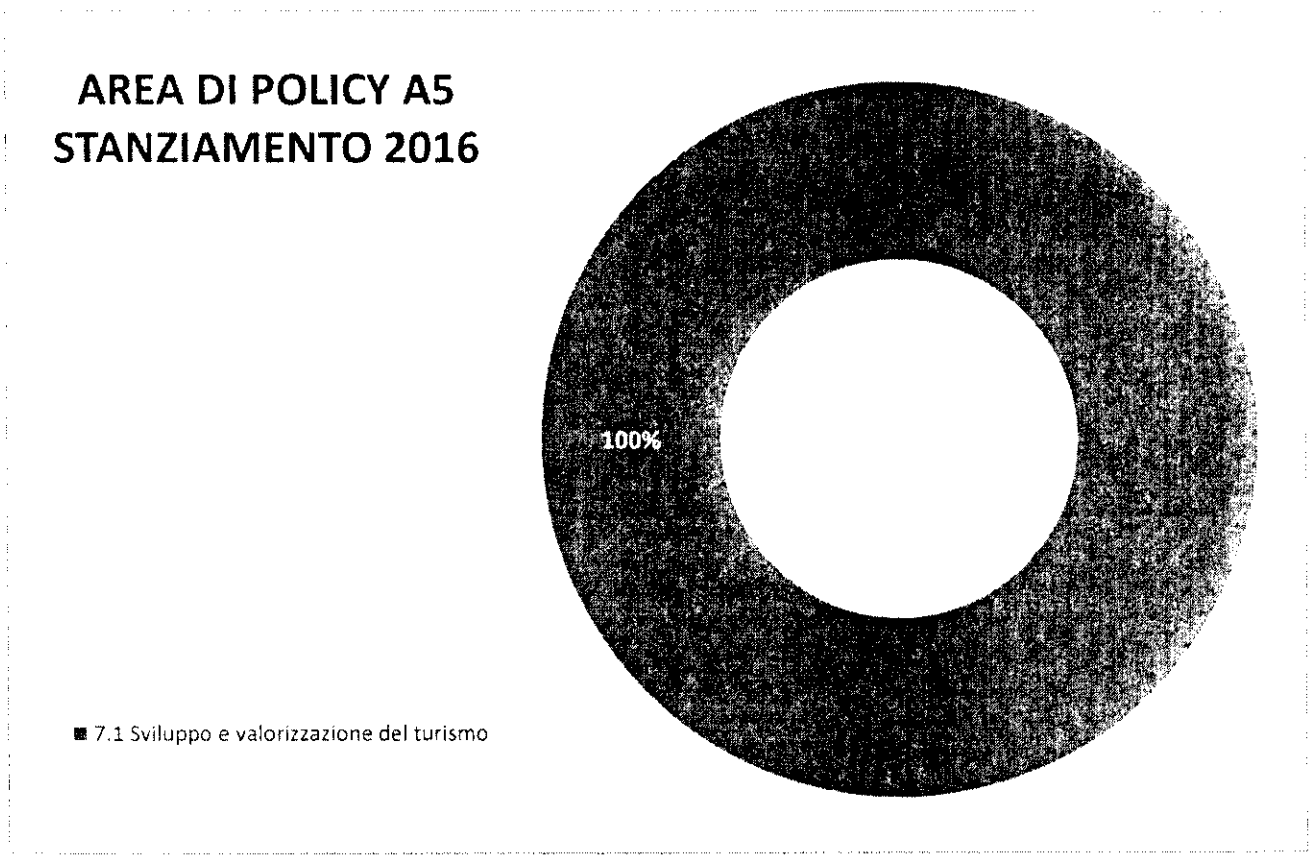

LINEA STRATEGICA B

Una società della conoscenza e delle competenze

STANZIAMENTO 2016	STANZIAMENTO 2017	STANZIAMENTO 2018
€ 335.809.046,02	€ 151.219.962,37	€ 78.096.164,87

AREE DI POLICY		STANZIAMENTO 2016	STANZIAMENTO 2017	STANZIAMENTO 2018
B1	Politiche culturali	€ 44.873.776,23	€ 20.706.152,74	€ 8.140.000,00
B2	Politiche giovanili	€ 13.091.627,27	€ 4.222.965,62	€ 1.898.300,00
B3	Istruzione e diritto allo studio	€ 92.504.734,60	€ 37.047.933,73	€ 18.148.977,61
B4	Formazione professionale	€ 44.036.394,59	€ 27.149.171,41	€ 17.671.116,26
B5	Ricerca ed innovazione, Università	€ 141.302.513,33	€ 62.093.738,87	€ 32.237.771,00

AREA DI POLICY B1

Politiche culturali

STANZIAMENTO 2016	STANZIAMENTO 2017	STANZIAMENTO 2018
€ 44.873.776,23	€ 20.706.152,74	€ 8.140.000,00

MISSIONI - PROGRAMMI DI BILANCIO		STANZIAMENTO 2016	STANZIAMENTO 2017	STANZIAMENTO 2018
5.1	Valorizzazione dei beni di interesse storico	€ 27.070.283,46	€ 14.886.894,60	€ 4.300.000,00
5.2	Valorizzazione dei beni di interesse storico	€ 17.803.492,77	€ 5.819.258,14	€ 3.840.000,00

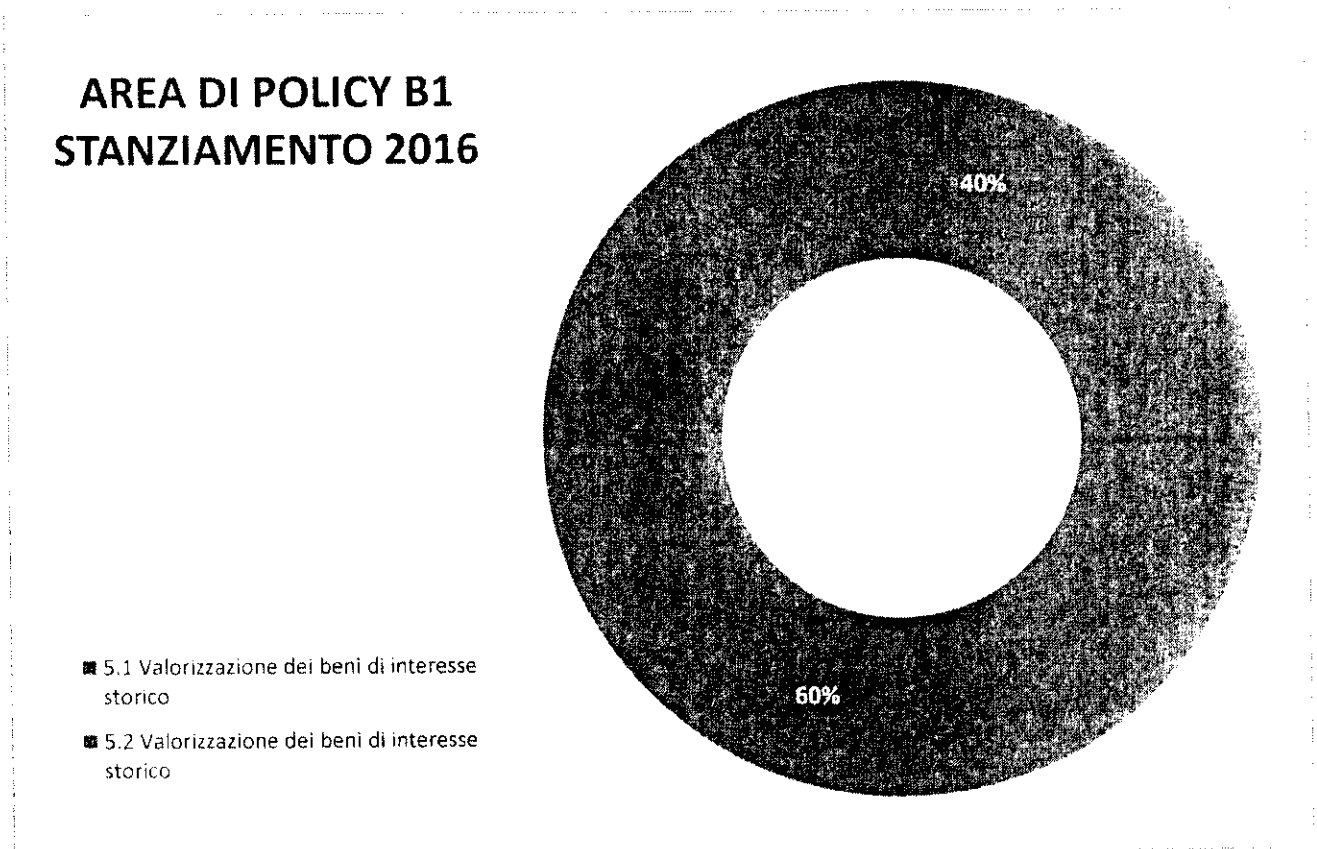

AREA DI POLICY B2

Politiche giovanili

STANZIAMENTO 2016	STANZIAMENTO 2017	STANZIAMENTO 2018
€ 13.091.627,27	€ 4.222.965,62	€ 1.898.300,00

MISSIONI - PROGRAMMI DI BILANCIO		STANZIAMENTO 2016	STANZIAMENTO 2017	STANZIAMENTO 2018
6.1	Sport e tempo libero	€ 9.880.226,28	€ 4.187.965,62	€ 1.863.300,00
6.2	Giovani	€ 3.211.400,99	€ 35.000,00	€ 35.000,00

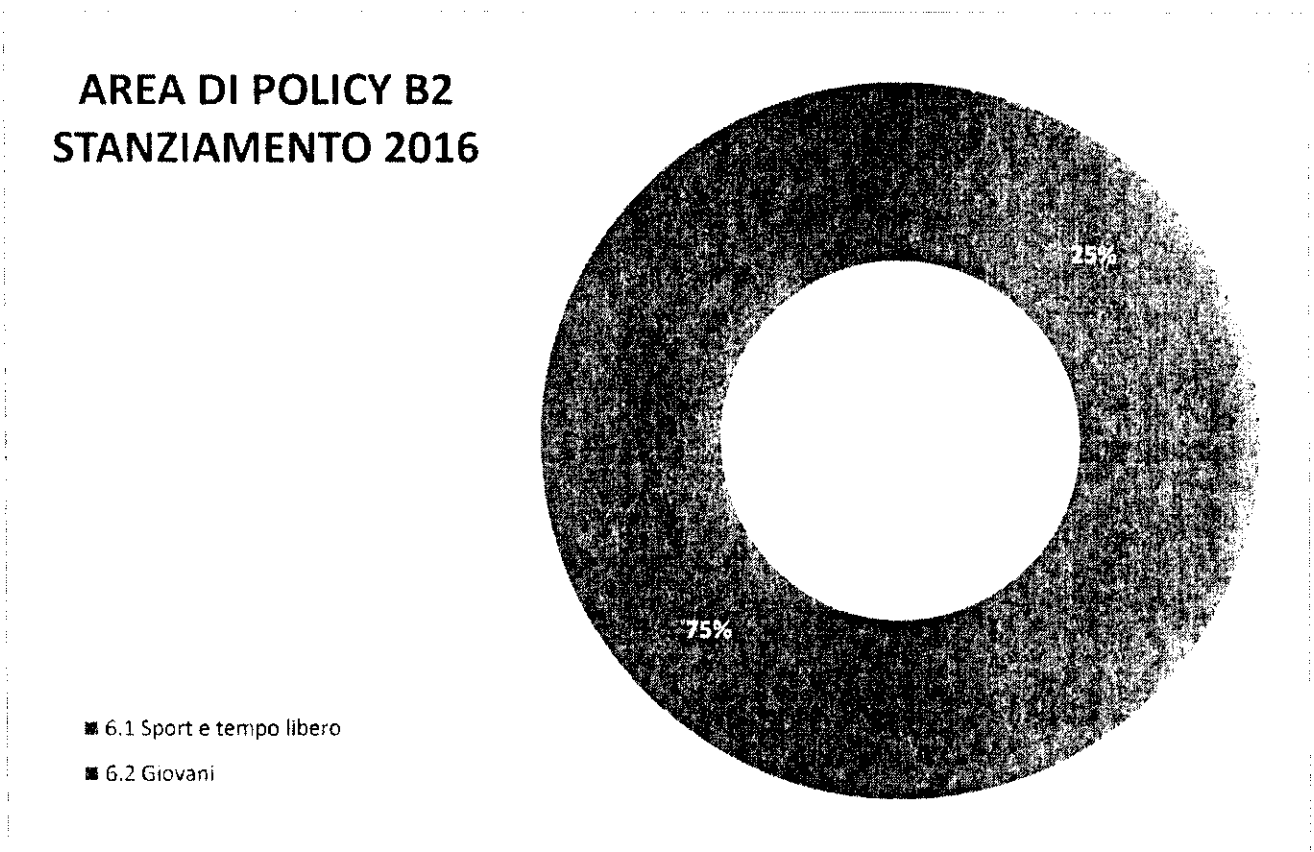

AREA DI POLICY B3
Istruzione e diritto allo studio

STANZIAMENTO 2016	STANZIAMENTO 2017	STANZIAMENTO 2018
€ 92.504.734,60	€ 37.047.933,73	€ 18.148.977,61

MISSIONI - PROGRAMMI DI BILANCIO		STANZIAMENTO 2016	STANZIAMENTO 2017	STANZIAMENTO 2018
4.1	Istruzione prescolastica	€ 600.000,00	€ -	€ -
4.2	Altri ordini di istruzione non universitaria	€ 1.134.500,00	€ 216.750,00	€ 680.000,00
4.3	Edilizia scolastica	€ 52.363.979,36	€ 15.212.985,80	€ 5.809.873,20
4.4	Istruzione universitaria	€ 23.712.451,25	€ 16.240.000,00	€ 9.340.000,00
4.5	Istruzione tecnica superiore	€ 1.385.500,00	€ 178.197,93	€ 590.103,61
4.6	Servizi ausiliari all'istruzione	€ 3.700.000,00	€ 200.000,00	€ 300.000,00
4.7	Diritto allo studio	€ 9.608.303,99	€ 5.000.000,00	€ 1.429.000,80

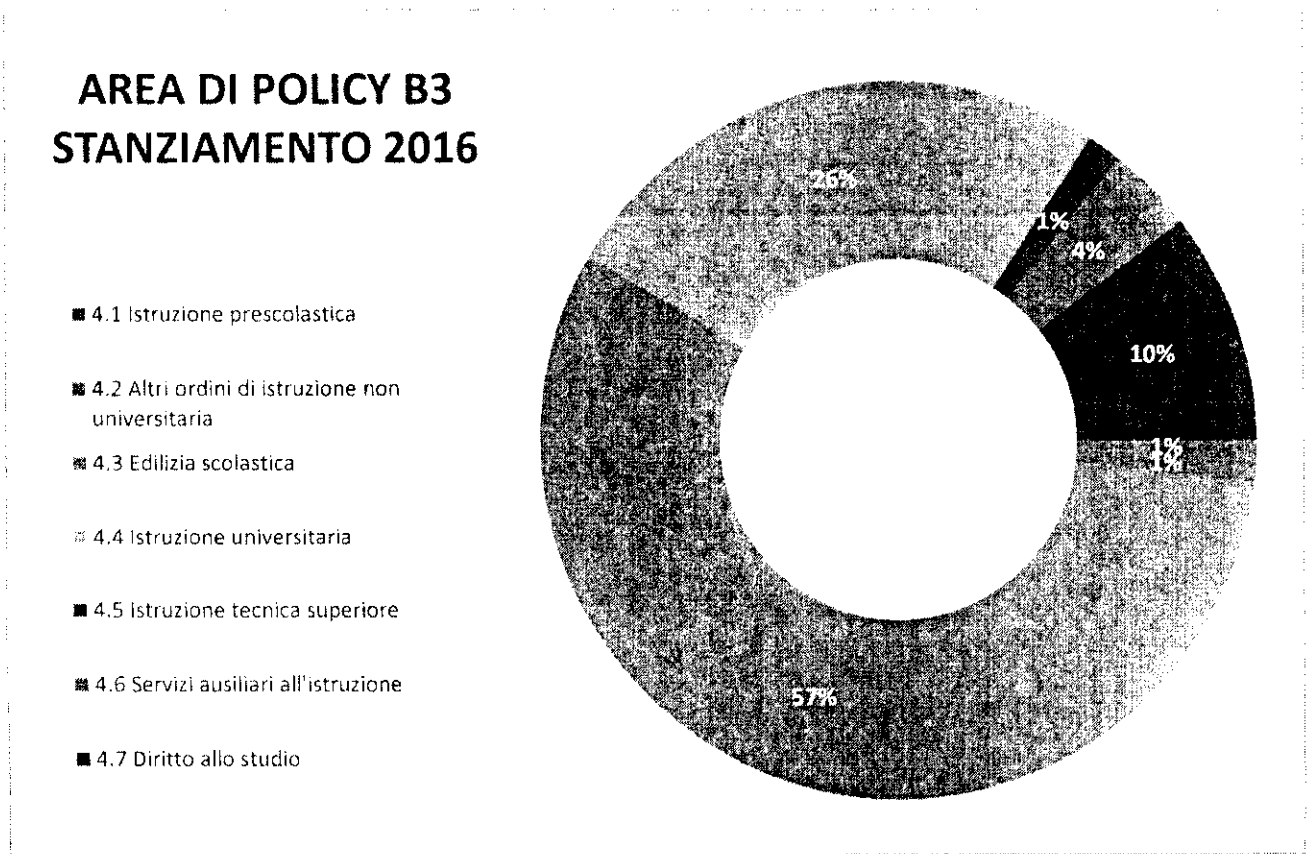

AREA DI POLICY B4

Formazione professionale

STANZIAMENTO 2016	STANZIAMENTO 2017	STANZIAMENTO 2018
€ 44.036.394,59	€ 27.149.171,41	€ 17.671.116,26

MISSIONI - PROGRAMMI DI BILANCIO		STANZIAMENTO 2016	STANZIAMENTO 2017	STANZIAMENTO 2018
15.2	Formazione professionale	€ 44.036.394,59	€ 27.149.171,41	€ 17.671.116,26

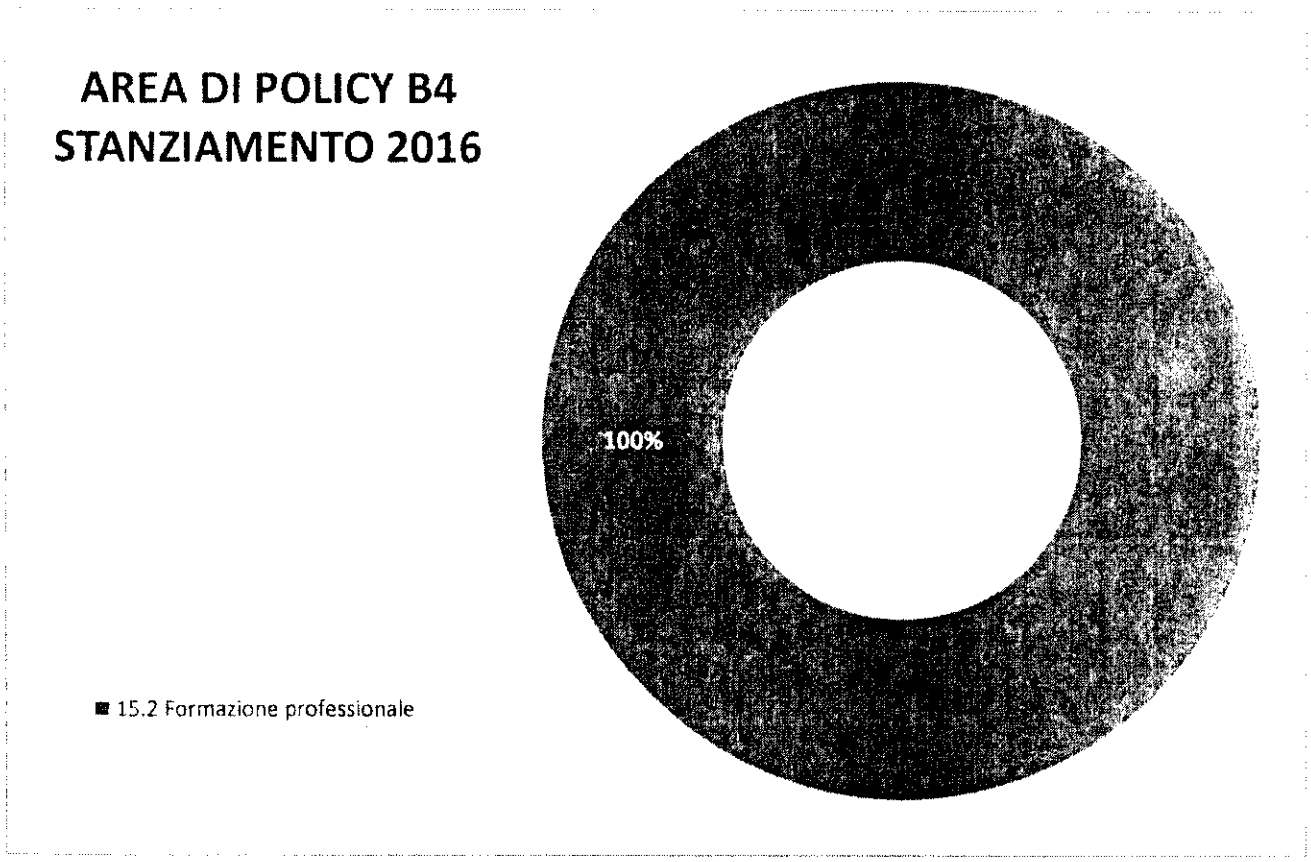

AREA DI POLICY B5

Ricerca ed innovazione, Università

STANZIAMENTO 2016	STANZIAMENTO 2017	STANZIAMENTO 2018
€ 141.302.513,33	€ 62.093.738,87	€ 32.237.771,00

MISSIONI - PROGRAMMI DI BILANCIO		STANZIAMENTO 2016	STANZIAMENTO 2017	STANZIAMENTO 2018
14.3	Ricerca e innovazione	€ 141.302.513,33	€ 62.093.738,87	€ 32.237.771,00

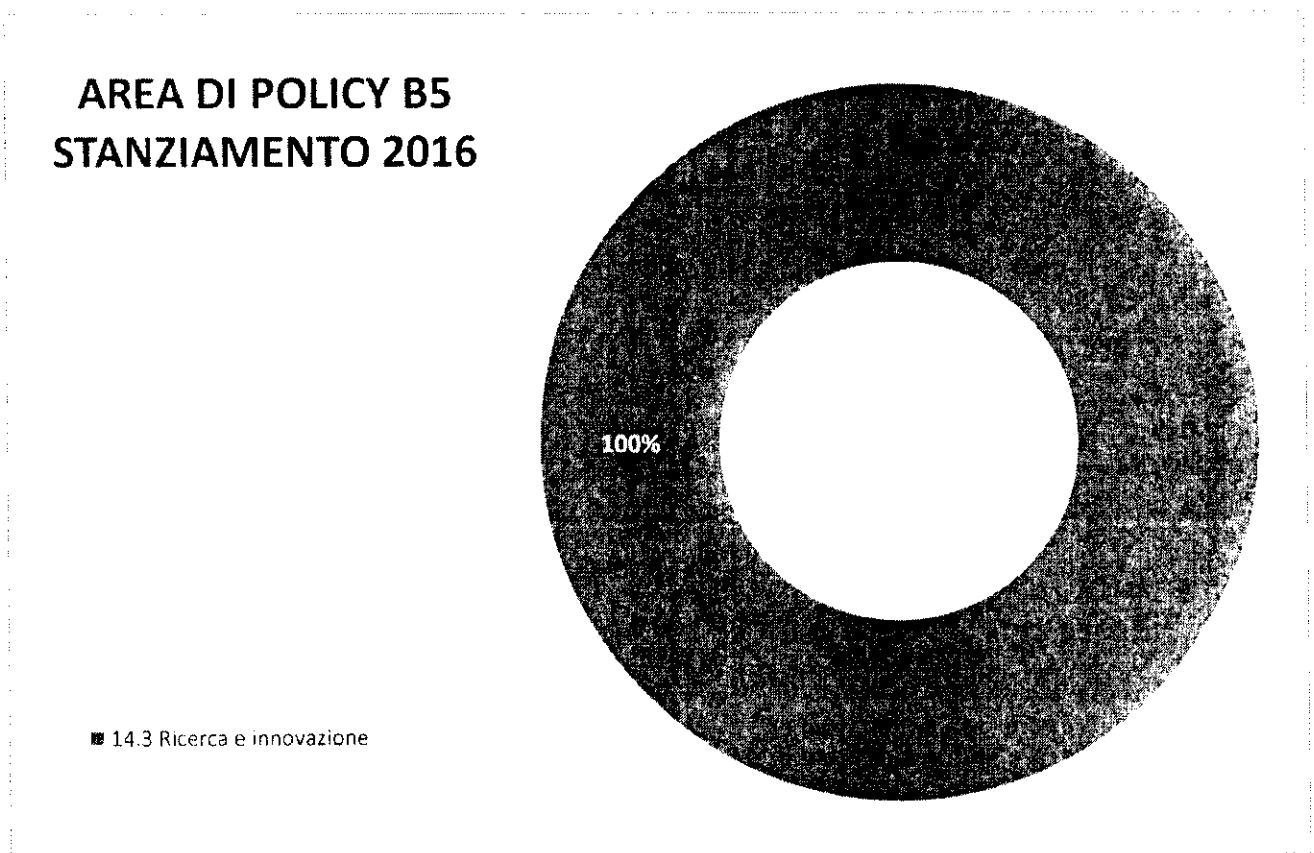

LINEA STRATEGICA C

Una società dallo sviluppo compatibile, duraturo e a basse emissioni

STANZIAMENTO 2016	STANZIAMENTO 2017	STANZIAMENTO 2018
€ 352.415.378,49	€ 183.522.285,94	€ 105.336.283,75

AREE DI POLICY		STANZIAMENTO 2016	STANZIAMENTO 2017	STANZIAMENTO 2018
C1	Processi e prodotti puliti, ambiente e territorio	€ 352.415.378,49	€ 183.522.285,94	€ 105.336.283,75

AREA DI POLICY C1

Processi e prodotti puliti, ambiente e territorio

STANZIAMENTO 2016	STANZIAMENTO 2017	STANZIAMENTO 2018
€ 352.415.378,49	€ 183.522.285,94	€ 105.336.283,75

MISSIONI - PROGRAMMI DI BILANCIO		STANZIAMENTO 2016	STANZIAMENTO 2017	STANZIAMENTO 2018
9.1	Difesa del suolo	€ 19.347.042,22	€ 65.669.822,03	€ 15.504.745,03
9.2	Qualità dell'aria e riduzione dell'inquinamento	€ 101.124.448,99	€ 33.696.701,19	€ 24.693.836,85
9.3	Rifiuti	€ 7.785.043,11	€ 6.487.500,00	€ 3.040.500,13
9.4	Servizio idrico integrato	€ 92.762.972,18	€ 39.855.888,00	€ 30.854.112,40
9.5	Aree protette, parchi naturali, protezione naturalistica e forestazione	€ 37.964.982,36	€ 450.000,00	€ 450.000,00
9.6	Tutela e valorizzazione delle risorse idriche	€ 26.270.716,31	€ 8.673.995,00	€ 3.003.500,00
9.8	Qualità dell'aria e riduzione dell'inquinamento	€ 27.440.547,21	€ 11.836.000,00	€ 12.336.000,00
17.1	Fonti energetiche	€ 39.719.626,11	€ 16.852.379,72	€ 15.453.589,29

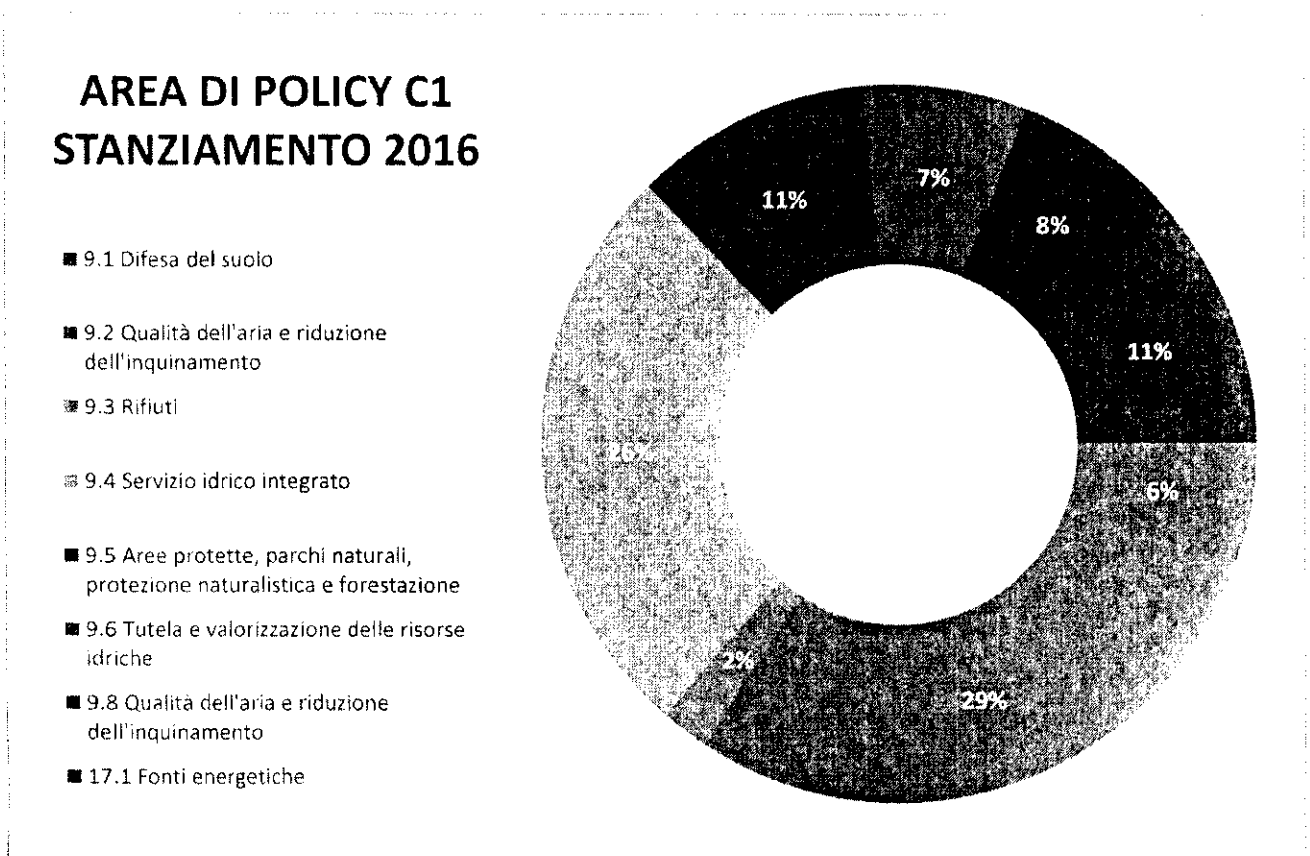

LINEA STRATEGICA D

Una società inclusiva e coesa

STANZIAMENTO 2016	STANZIAMENTO 2017	STANZIAMENTO 2018
€ 1.292.091.462,94	€ 1.123.406.393,40	€ 1.064.183.199,30

AREE DI POLICY		STANZIAMENTO 2016	STANZIAMENTO 2017	STANZIAMENTO 2018
D1	Sanità	€ 1.119.081.623,72	€ 1.065.552.869,35	€ 1.014.451.691,97
D2	Politiche del lavoro	€ 30.782.933,56	€ 11.643.995,55	€ 12.761.770,38
D3	Politiche sociali e associazionismo	€ 142.226.905,66	€ 46.209.528,50	€ 36.969.736,95

AREA DI POLICY D1

Sanità

STANZIAMENTO 2016	STANZIAMENTO 2017	STANZIAMENTO 2018
€ 1.119.081.623,72	€ 1.065.552.869,35	€ 1.014.451.691,97

MISSIONI - PROGRAMMI DI BILANCIO		STANZIAMENTO 2016	STANZIAMENTO 2017	STANZIAMENTO 2018
13.1	Servizio sanitario regionale - finanziamento ordinario corrente per la garanzia dei LEA	€ 1.018.152.975,80	€ 994.394.746,51	€ 991.982.633,00
13.2	Servizio sanitario regionale - finanziamento aggiuntivo corrente per livelli di assistenza superiori ai LEA	€ 8.309.695,67	€ 10.876.088,08	€ 5.200.000,00
13.4	Servizio sanitario regionale - ripiano di disavanzi sanitari relativi ad esercizi pregressi	€ 7.850.000,00	€ 7.000.000,00	€ 1.436.764,51
13.5	Servizio sanitario regionale - investimenti sanitari	€ 67.763.677,88	€ 39.174.024,52	€ 4.927.216,62
13.7	Ulteriori spese in materia sanitaria	€ 17.005.274,37	€ 14.108.010,24	€ 10.905.077,84

AREA DI POLICY D1
STANZIAMENTO 2016



AREA DI POLICY D2

Politiche del lavoro

STANZIAMENTO 2016	STANZIAMENTO 2017	STANZIAMENTO 2018
€ 30.782.933,56	€ 11.643.995,55	€ 12.761.770,38

MISSIONI - PROGRAMMI DI BILANCIO		STANZIAMENTO 2016	STANZIAMENTO 2017	STANZIAMENTO 2018
15.1	Servizi per lo sviluppo del mercato del lavoro	€ 10.121.822,95	€ 4.943.059,53	€ 2.951.641,34
15.3	Sostegno all'occupazione	€ 20.661.110,61	€ 6.700.936,02	€ 9.810.129,04

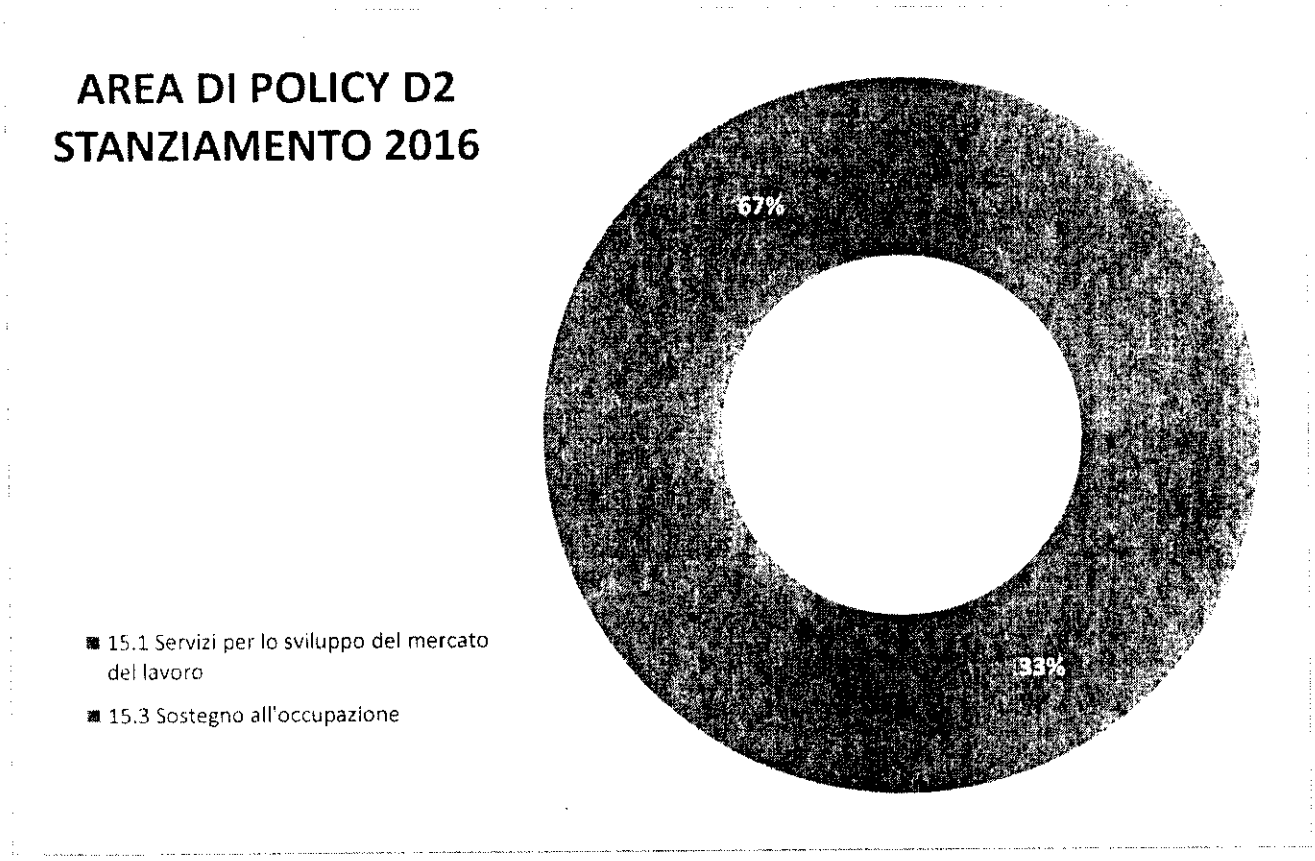

AREA DI POLICY D3

Politiche sociali e associazionismo

STANZIAMENTO 2016	STANZIAMENTO 2017	STANZIAMENTO 2018
€ 142.226.905,66	€ 46.209.528,50	€ 36.969.736,95

MISSIONI - PROGRAMMI DI BILANCIO		STANZIAMENTO 2016	STANZIAMENTO 2017	STANZIAMENTO 2018
8.2	Edilizia residenziale pubblica e locale e piani di edilizia economico-popolare	€ 68.963.870,49	€ 5.211.491,56	€ 2.038.431,06
12.1	Interventi per la disabilità	€ 2.152.330,38	€ 20.000,00	€ 40.000,00
12.2	Interventi per la disabilità	€ 8.324.550,49	€ 5.600.000,00	€ 4.734.000,95
12.3	Interventi per gli anziani	€ 3.199.568,71	€ 3.000.000,00	€ 2.481.000,69
12.4	Interventi per soggetti a rischio di esclusione sociale	€ 25.273.953,76	€ 14.528.036,94	€ 10.856.304,25
12.5	Interventi per le famiglie	€ 817.660,00	€ 750.000,00	€ 750.000,00
12.6	Interventi per il diritto alla casa	€ -	€ -	€ -
12.7	Programmazione e governo della rete dei servizi sociosanitari e sociali	€ 33.494.971,83	€ 17.100.000,00	€ 16.070.000,00

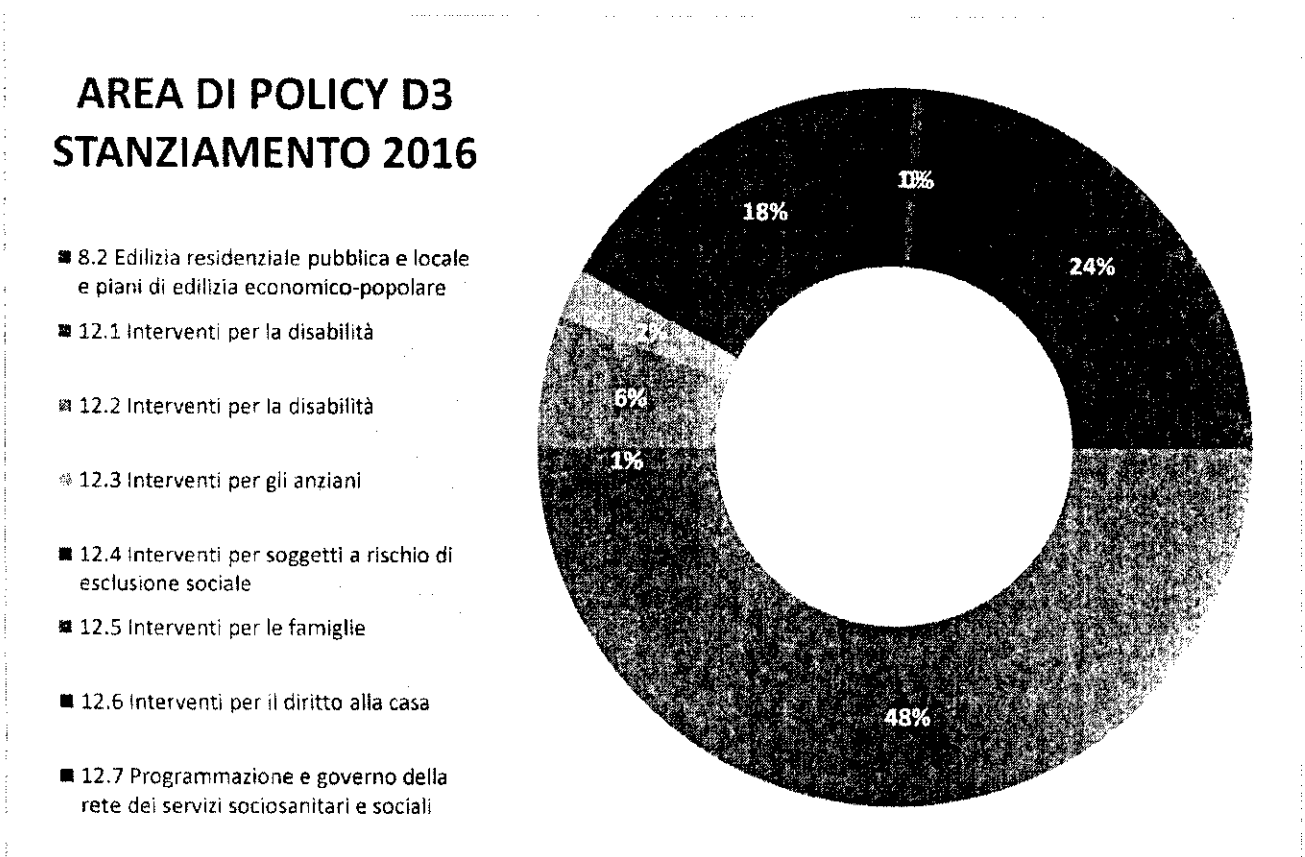

LINEA STRATEGICA E

Una società partecipata e ben governata

STANZIAMENTO 2016	STANZIAMENTO 2017	STANZIAMENTO 2018
€ 436.925.873,92	€ 265.021.191,58	€ 224.253.467,22

AREE DI POLICY		STANZIAMENTO 2016	STANZIAMENTO 2017	STANZIAMENTO 2018
E1	Regione ente di regolazione	€ 182.895.657,54	€ 131.909.388,14	€ 115.418.623,80
E2	Sussidiarieta verticale e coesione territoriale	€ 16.577.471,55	€ 28.504.000,00	€ 288.000,00
E3	Sussidiarieta funzionale ed orizzontale	€ 110.220.152,86	€ 4.265.000,00	€ 3.560.000,00
E4	Gestione contabile	€ 127.232.591,97	€ 100.342.803,44	€ 104.986.843,42

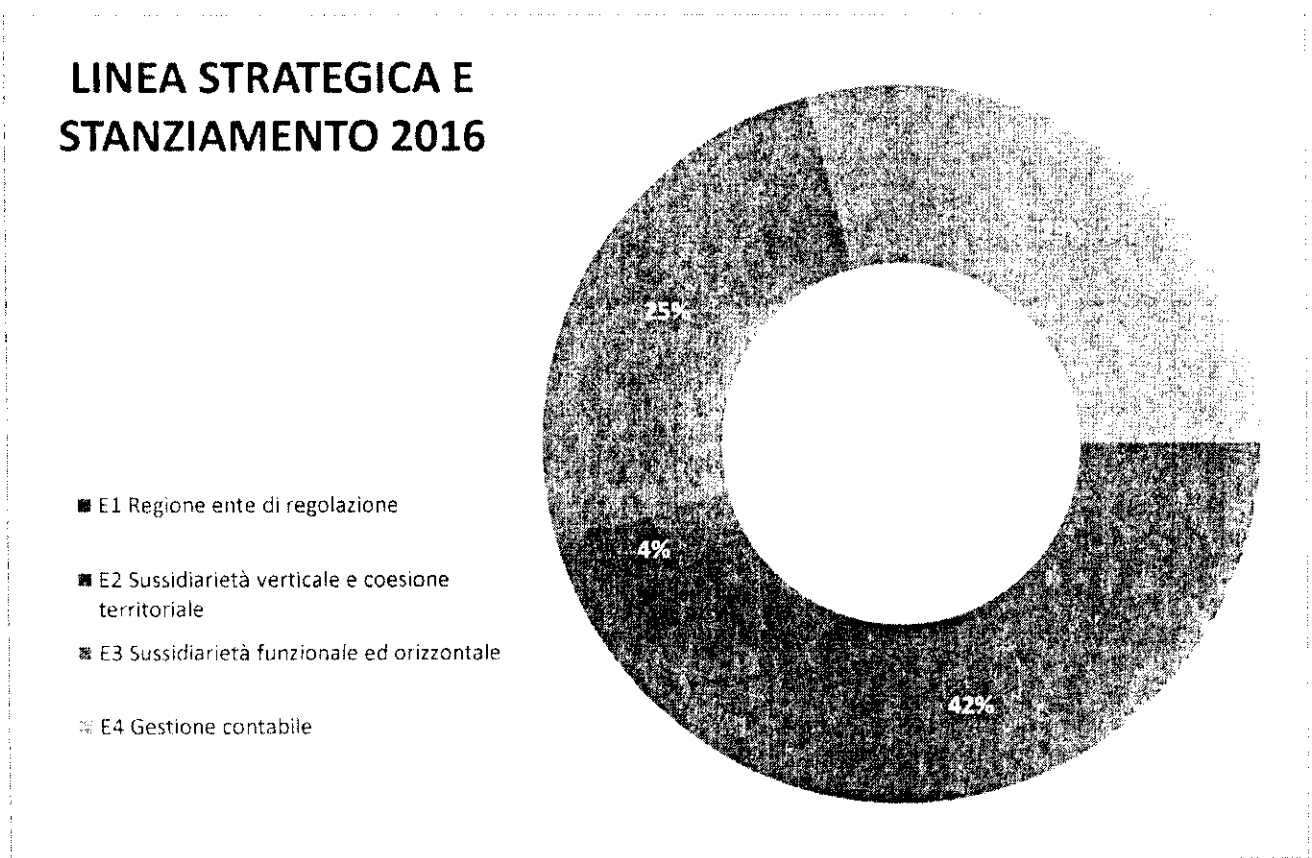

AREA DI POLICY E1

Regione ente di regolazione

STANZIAMENTO 2016	STANZIAMENTO 2017	STANZIAMENTO 2018
€ 182.895.657,54	€ 131.909.388,14	€ 115.418.623,80

MISSIONI - PROGRAMMI DI BILANCIO		STANZIAMENTO 2016	STANZIAMENTO 2017	STANZIAMENTO 2018
1.1	Organi istituzionali	€ 19.191.000,00	€ 19.191.000,00	€ 19.065.000,00
1.2	Segreteria generale	€ 6.623.946,08	€ 1.735.000,00	€ 1.635.000,00
1.3	Gestione economica, finanziaria, programmazione e provveditorato	€ 16.076.117,61	€ 10.284.200,00	€ 10.762.500,00
1.4	Gestione delle entrate tributarie e servizi fiscali	€ 2.530.919,79	€ 1.840.000,00	€ 4.356.000,00
1.5	Gestione dei beni demaniali e patrimoniali	€ 19.899.000,00	€ 770.000,00	€ 830.000,00
1.8	Statistica e sistemi informativi	€ 4.759.036,02	€ 3.398.303,43	€ 3.015.828,38
1.10	Risorse umane	€ 55.589.666,00	€ 58.569.666,00	€ 59.639.100,00
1.11	Altri servizi generali	€ 28.121.260,32	€ 18.368.299,06	€ 7.053.584,70
8.1	Urbanistica e assetto del territorio	€ 30.104.711,72	€ 17.752.919,65	€ 9.061.610,72
19.1	Relazioni internazionali e Cooperazione allo sviluppo	€ -	€ -	€ -

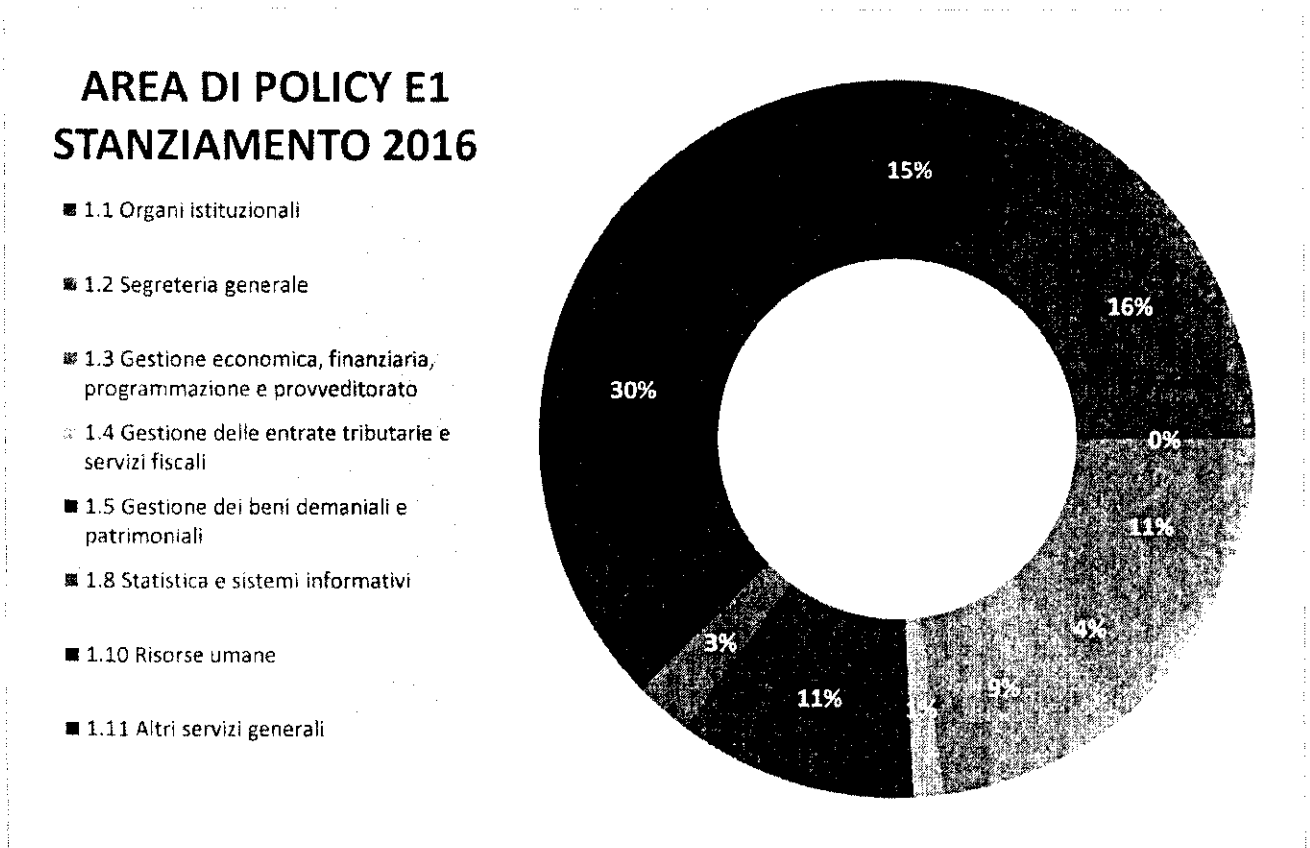

AREA DI POLICY E2

Sussidiarietà verticale e coesione territoriale

STANZIAMENTO 2016	STANZIAMENTO 2017	STANZIAMENTO 2018
€ 16.577.471,55	€ 28.504.000,00	€ 288.000,00

MISSIONI - PROGRAMMI DI BILANCIO		STANZIAMENTO 2016	STANZIAMENTO 2017	STANZIAMENTO 2018
1.9	Assistenza tecnico-amministrativa agli enti locali	€ 178.000,00	€ 54.000,00	€ 58.000,00
9.7	Sviluppo sostenibile territorio montano piccoli Comuni	€ 494.471,55	€ -	€ -
18.1	Relazioni finanziarie con le altre autonomie territoriali	€ 15.905.000,00	€ 28.450.000,00	€ 230.000,00

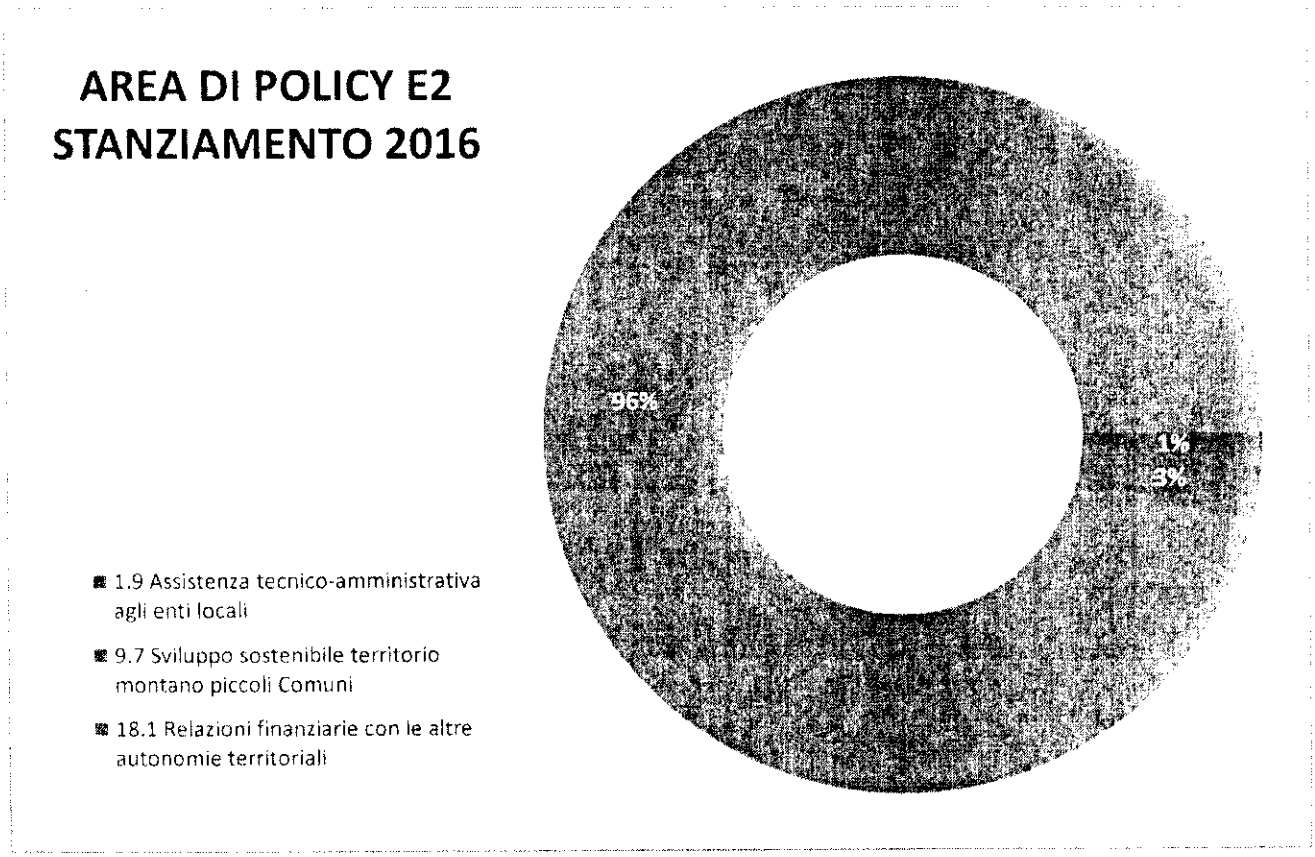

AREA DI POLICY E3

Sussidiarietà funzionale ed orizzontale

STANZIAMENTO 2016	STANZIAMENTO 2017	STANZIAMENTO 2018
€ 110.220.152,86	€ 4.265.000,00	€ 3.560.000,00

MISSIONI - PROGRAMMI DI BILANCIO		STANZIAMENTO 2016	STANZIAMENTO 2017	STANZIAMENTO 2018
2.1	Uffici giudiziari	€ 300.000,00	€ -	€ -
11.1	Sistema di protezione civile	€ 3.537.338,54	€ 3.350.000,00	€ 2.740.000,00
11.2	Interventi a seguito di calamità naturali	€ 105.640.082,07	€ 915.000,00	€ 820.000,00
12.8	Cooperazione e associazionismo	€ 742.732,25	€ -	€ -

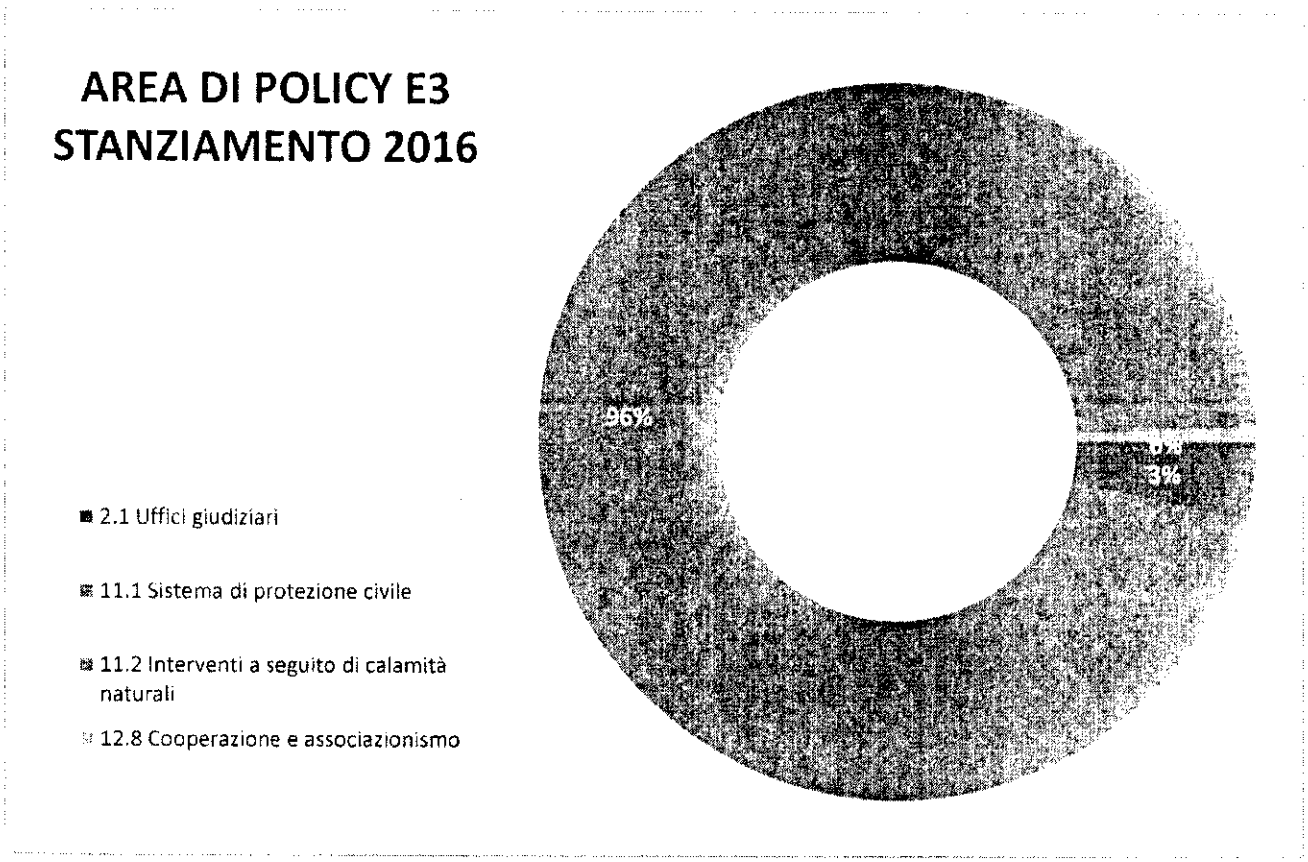

AREA DI POLICY E4
Gestione contabile

STANZIAMENTO 2016	STANZIAMENTO 2017	STANZIAMENTO 2018
€ 127.232.591,97	€ 100.342.803,44	€ 104.986.843,42

MISSIONI - PROGRAMMI DI BILANCIO		STANZIAMENTO 2016	STANZIAMENTO 2017	STANZIAMENTO 2018
20.1	Fondi di riserva	€ 33.201.528,43	€ 200.000,00	€ 200.000,00
20.2	Fondo svalutazione crediti	€ 2.560.000,00	€ 2.560.000,00	€ 2.560.000,00
20.3	Altri Fondi	€ 5.447.890,96	€ 12.391.112,05	€ 17.442.137,47
50.1	Quota interessi ammortamento mutui e prestiti obbligazionari	€ 14.223.647,40	€ 12.428.083,71	€ 11.266.743,44
50.2	Quota capitale ammortamento mutui e prestiti obbligazionari	€ 46.799.525,18	€ 47.763.607,68	€ 48.517.962,51
60.1	Restituzione anticipazioni di tesoreria	€ 25.000.000,00	€ 25.000.000,00	€ 25.000.000,00

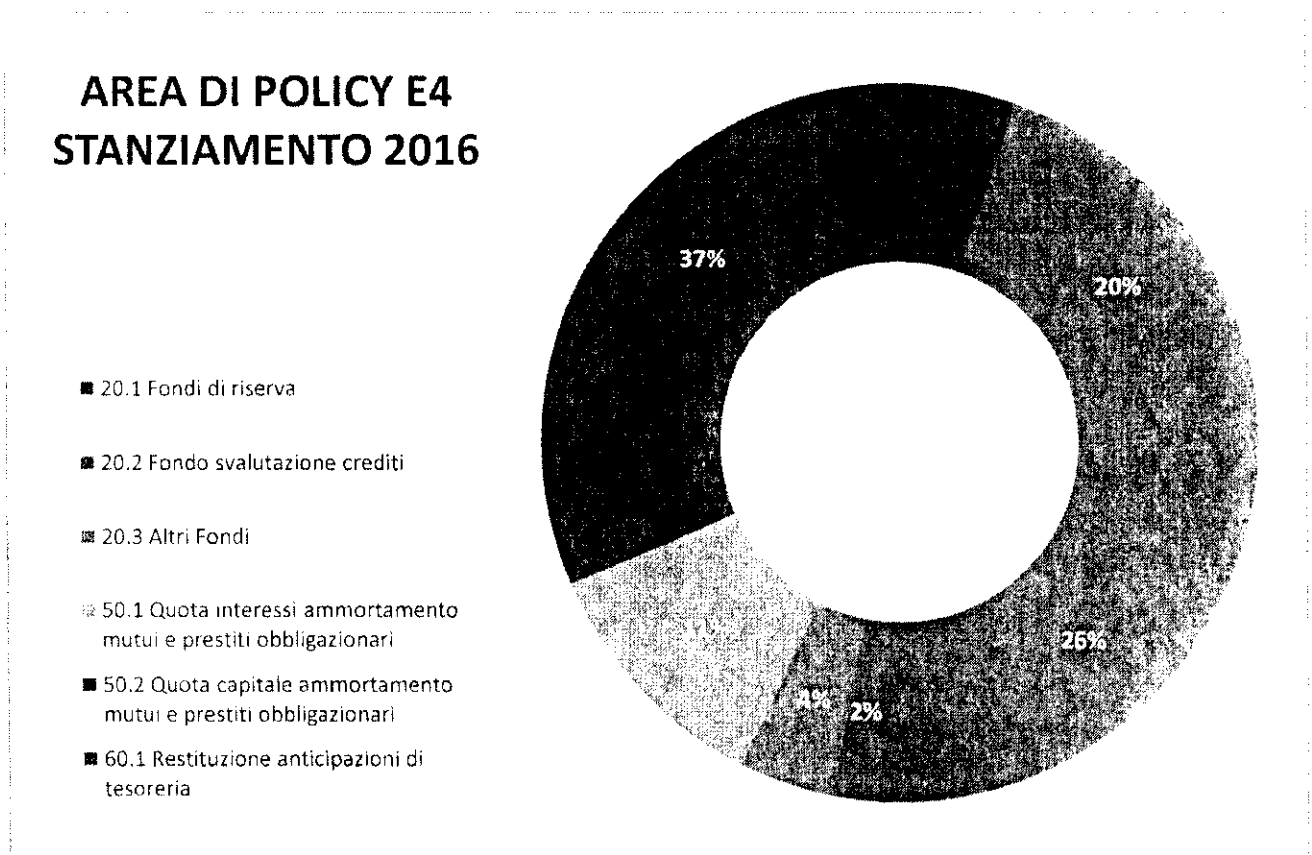

Linee strategiche	Codice	Aree di policy	Missioni di bilancio	Programmi di bilancio	Dipartimenti Responsabili	Nr.	Risultato atteso (DEFR)	OT	Risultato Atteso (Accordo di Partenariato)	Indicatore	Target al 2018
A. Una società competitiva ed aperta	A1	Désenclavement fisico	10 - Trasporti e diritto alla mobilità	10 -1 Trasporto ferroviario	Ambiente e Territorio, Infrastrutture, Opere Pubbliche e Trasporti	10.1.1	Immissione in esercizio, sui servizi di competenza di Trenitalia di tre/quattro nuovi complessi rotabili acquistati prevalentemente in autofinanziamento da parte di Trenitalia nell'ambito del nuovo contratto di servizio regionale	7.4	Rafforzamento delle connessioni dei nodi secondari e terziarti alla rete TEN-T	Indice di accessibilità verso i nodi urbani e logistici (ISTAT)	68
						10.1.2	Implementazione di sistema di gestione informatizzata all'utenza sui servizi ferroviari mediante display/monitor informativi e sistema di diffusione sonora nelle stazioni	7.3	Miglioramento della mobilità regionale, integrazione modale e miglioramento dei collegamenti multimodali	Indice utilizzazione del trasporto ferroviario (ISTAT)	1,10%
						10.1.3	Interventi mirati all'efficientamento prestazionale della rete ferroviaria regionale locale (FAL) sul corridoio Potenza-Matera-Bari				

Linee strategiche	Codice	Aree di policy	Missioni di bilancio	Programmi di bilancio	Dipartimenti Responsabili	Nr.	Risultato atteso (DEFR)	OT	Risultato Atteso (Accordo di Partenariato)	Indicatore	Target al 2018
						10.1.4	Riprogrammazione dei servizi ferroviari sulle direttrici Taranto-Potenza-Salerno e Potenza-Foggia nell'ottica dell'efficientamento e velocizzazione con razionalizzazione delle fermate, sulla base degli indirizzi delle Linee Strategiche e Programmatiche del nuovo Piano Regionale dei Trasporti	7.4	Rafforzamento delle connessioni dei nodi secondari e terziarti alla rete TEN-T	Indice di accessibilità verso i nodi urbani e logistici (ISTAT)	68
				10 - 2 Trasporto pubblico locale	Programmazione e Finanze, Ambiente e Territorio, Infrastrutture, Opere Pubbliche e Trasporti	10.2.1	Implementazione dei servizi di TPL su gomma interregionali complementari ed integrati con i servizi di Trasporto pubblico ferroviari	4.6	Aumento della mobilità sostenibile nelle aree urbane	Utilizzo di mezzi pubblici di trasporto da parte di occupati, studenti, scolari e utenti di mezzi pubblici (ISTAT)	22,2%
						10.2.2	Riprogrammazione dei servizi mirando alla razionalizzazione ed all'efficientamento				
						10.2.3	Affidamento dei servizi di TPL extraurbani provinciali/regionali e comunali				
						10.2.4	Assegnazione risorse per rinnovo parco rotabile su gomma anche mediante il cofinanziamento per l'acquisto da parte delle aziende di autobus a minor impatto ambientale				

Linee strategiche	Codice	Aree di policy	Missioni di bilancio	Programmi di bilancio	Dipartimenti Responsabili	Nr.	Risultato atteso (DEFR)	OT	Risultato Atteso (Accordo di Partenariato)	Indicatore	Target al 2018
						10.2.5	Miglioramento dei livelli di Sicurezza Stradale in Regione				
						10.2.6	Realizzazione di interventi di informazione e monitoraggio dei servizi di TPL				
						10.2.7	Avvio del Sistema Innovativo di Bigliettazione integrata e tariffazione unica automatizzata con informazione all'utenza e monitoraggio dei ricavi da traffico e per tutti i servizi automobilistici extraurbani, con sperimentazione biglietto unico su linee esercitate da due diversi vettori				
						10.2.8	Avvio attività del Centro Regionale di Monitoraggio sulla sicurezza stradale mediante l'attivazione di un sistema integrato di rilevazione degli incidenti stradali e georeferenziazione dei sinistri, di un sistema informativo stradale per l'impostazione del catasto stradale informatizzato con rilievo di parte della rete stradale provinciale e lo svolgimento di indagini e studi sulla mobilità				

Linee strategiche	Codice	Aree di policy	Missioni di bilancio	Programmi di bilancio	Dipartimenti Responsabili	Nr.	Risultato atteso (DEFR)	OT	Risultato Atteso (Accordo di Partenariato)	Indicatore	Target al 2018
				10.3 - Trasporto per vie d'acqua	Presidenza della Giunta	10.3.1.					
				10 - 4 Altre modalità di trasporto	Programmazione e Finanze, Ambiente e Territorio, Infrastrutture, Opere Pubbliche e Trasporti	10.4.1	Interventi di velocizzazione e ammodernamento della linea ferroviaria regionale: Ammodernamento e potenziamento della linea ferroviaria PZ-Foggia	7.3	Miglioramento della mobilità regionale integrazione modale e miglioramento dei collegamenti multimodali	Indice di utilizzazione del trasporto ferroviario(ISTAT)	18,20%
						10.4.2	Lavori di adeguamento e velocizzazione infrastrutture ferroviarie FAL – linee Matera-Bari e Potenza-Gravina				
						10.4.3	Realizzazione di nodi di interscambio Ferro-Ferro e Ferro-gomma in ambito territoriale extraurbano	4.6	Aumento della mobilità sostenibile nelle aree urbane	Utilizzo di mezzi pubblici di trasporto da parte di occupati, studenti, scolari e utenti di mezzi pubblici (ISTAT)	22,20%
						10.4.4	Promuovere la costruzione e la valorizzazione d'infrastrutture aeroportuali, da inserire in un "sistema" complessivo dei trasporti da riqualificare e razionalizzare; volte anche allo sviluppo del turismo che può rappresentare una non trascurabile attrazione rispetto ai paesi del Mediterraneo ed anche del Nord Europa	7.3	Miglioramento della mobilità regionale integrazione modale e miglioramento dei collegamenti multimodali	Indice di utilizzazione del trasporto ferroviario(ISTAT)	18,20%
						10.4.5	Riqualificazione ed implementazione dei servizi di trasporto ferroviario delle merci				

Linee strategiche	Codice	Aree di policy	Missioni di bilancio	Programmi di bilancio	Dipartimenti Responsabili	Nr.	Risultato atteso (DEFR)	OT	Risultato Atteso (Accordo di Partenariato)	Indicatore	Target al 2018
						10.4.6	Realizzazione e messa in esercizio di n. 9 aree di interscambio nel territorio provinciale di Potenza				
						10.4.7	Avvio realizzazione di n. 3 aree di interscambio nel territorio provinciale di Matera				
						10.4.8	Completamento degli interventi del primo sotto-progetto di ammodernamento linea PZ-FG, (rinnovo armamento per circa 50 Km di linea, sottopassi in alcune stazioni, etc.)				
						10.4.9	Avvio del secondo sotto-progetto di Elettrificazione della linea PZ-FG per 118 km, rettifiche di tracciato, soppressione Passaggi a livello ed adeguamento di gallerie ed opere d'arte				
						10.4.10	Avvio interventi di potenziamento e velocizzazione della tratta ferroviaria San Nicola-Avigliano Lucania e della tratta Cancellara-Oppido, nell'ambito degli interventi di ammodernamento linea FAL Potenza-Gravina-Bari				

Linee strategiche	Codice	Aree di policy	Missioni di bilancio	Programmi di bilancio	Dipartimenti Responsabili	Nr.	Risultato atteso (DEFR)	OT	Risultato Atteso (Accordo di Partenariato)	Indicatore	Target al 2018
						10.4.11	Caratterizzazione ambientale dell'area d'interesse della pista Mattei di Pisticci e sarà avviata l'attività di volo nell'ambito dei servizi di continuità territoriale				
						10.4.12	Adeguamento e riqualificazione del nodo logistico intermodale di Pisticci				
				10 - 5 Viabilità e infrastrutture stradali	Programmazione e Finanze, Ambiente e Territorio, Infrastrutture, Opere Pubbliche e Trasporti	10.5.1	un miglioramento dei collegamenti viari delle aree interne verso la rete secondaria e principale, in termini di una più veloce percorribilità ed un livello di sicurezza sostenibile	7.4	Rafforzamento delle connessioni dei nodi secondari e terziarti alla rete TEN-T	Indice di accessibilità verso i nodi urbani e logistici (ISTAT)	68
						10.5.2	miglioramento dei collegamenti con le regioni contermini				
	A2	Reti informatiche e banda larga	14 - Sviluppo economico e competitività	14-4 Reti e altri servizi di pubblica utilità	Programmazione e Finanze, Politiche di Sviluppo, Lavoro, Formazione e Ricerca	14.4.1	Diffusione di connettività e servizi in banda ultra larga coerentemente con gli obiettivi fissati al 2020 dalla "Digital Agenda" europea	2.1	Riduzione dei divari digitali nei territori e diffusione di connettività in banda larga (Digital Agenda Europea)	Copertura con banda ultra larga ad almeno 30 Mbps (ISTAT)	50%
						14.4.2	Introduzione di reti di nuova generazione				
						14.4.3	Infrastruttura digitale avanzata				

Linee strategiche	Codice	Aree di policy	Missioni di bilancio	Programmi di bilancio	Dipartimenti Responsabili	Nr.	Risultato atteso (DEFR)	OT	Risultato Atteso (Accordo di Partenariato)	Indicatore	Target al 2018
						14.4.4	Riduzione dei costi, il miglioramento delle procedure gestionali, anche mediante il riscorso a data center e servizi di e-Procurement, e-Government, cloud-computing, etc. e la partecipazione di soggetti pubblici e privati	2.2	Digitalizzazione dei processi amministrativi e diffusione dei servizi digitali pienamente interoperabili	Comuni con servizi pienamente operativi (ISTAT)	11,20%
						14.4.5	Consolidare, potenziare e attivare i servizi di a) Fatturazione elettronica b) Pagamenti elettronici c) Sistemi Open Data d) Digitalizzazione delle scuole e) Centro servizi online (Call Center, Sportello del cittadino, Sportello dei Tributi, etc.)			Cittadini che utilizzano il Fascicolo elettronico SANITARIO (ISTAT)	5,00%
	A3	Politiche industriali, per l'artigianato ed i servizi		14 -1 Industria, PMI e artigianato	Presidenza della Giunta, Programmazione e Finanze, Poliche di Sviluppo, Lavoro, Formazione e Ricerca	14.1.1	Migliorare il trasferimento tecnologico alle aziende e promuovere le applicazioni industriali	3.3	Consolidamento, modernizzazione e diversificazione dei sistemi produttivi	Investimenti privati su PIL (ISTAT)	18,90%
						14.1.2	Identificare delle sinergie con le regioni limitrofe allo scopo di evidenziare modelli di attività simili per la crescita e la diversificazione regionale				
						14.1.3	Potenziare la fase produttiva e di industrializzazione dei risultati della ricerca applicata ed innovazione tecnologica				

Linee strategiche	Codice	Aree di policy	Missioni di bilancio	Programmi di bilancio	Dipartimenti Responsabili	Nr.	Risultato atteso (DEFR)	OT	Risultato Atteso (Accordo di Partenariato)	Indicatore	Target al 2018
						14.1.4	Avvio di nuovi investimenti del sistema produttivo	2.2	Digitalizzazione dei processi amministrativi e diffusione dei servizi digitali pienamente interoperabili	Utilizzo dell'e-government da parte delle imprese (ISTAT)	83%
								3.1	Rilancio della propensione agli investimenti del sistema produttivo	Tasso di innovazione del sistema produttivo (ISTAT)	27,60%
								3.2	Sviluppo occupazionale e produttivo in aree territoriali colpite da crisi diffusa delle attività produttive	Quota dei lavoratori che percepiscono sussidi di politica del lavoro passiva (ISTAT)	ND
								3.6	Miglioramento dell'accesso al credito, dei finanziamenti delle imprese e della gestione del rischio in agricoltura	Impieghi bancari delle imprese non finanziate sul PIL (ISTAT)	38,65%
						14.1.5	Qualificazione dei servizi nelle aree di insediamento produttivo	3.4	Incremento del livello di internazionalizzazione dei sistemi produttivi	Addetti occupati nelle unità locali delle imprese italiane a controllo estero (ISTAT)	2,95%
						14.1.6	Sviluppo di processi di internazionalizzazione			Capacità di esportazione (ISTAT)	11,50%
						14.1.7	Nascita di nuove imprese	3.5	Nacita e Consolidamento delle Micro, Piccole e Medie Imprese	Incremento nuove imprese (ISTAT)	2231
								3.7	Diffusione e rafforzamento delle attività economiche a contenuto sociale	Addetti alle imprese e alle istituzione non profit che svolgono attività a contenuto sociale (per mille abitanti) (ISTAT)	11,52%
						14.1.8	Sviluppo della produzione artigiana	3.3	Consolidamento, modernizzazione e diversificazione dei sistemi produttivi	Investimenti privati su PIL (ISTAT)	18,90%
				14 -2 Commercio - reti distributive - tutela dei consumatori	Presidenza della Giunta, Programmazione e Finanze, Poliche di	14.2.1.	Nascita di nuove imprese	3.5	Nacita e Consolidamento delle Micro, Piccole e Medie Imprese	Incremento nuove imprese (ISTAT)	2231
						14.2.2	Sviluppo della produzione artigiana	3.3	Consolidamento, modernizzazione e	Investimenti privati su PIL (ISTAT)	18,90%

Linee strategiche	Codice	Aree di policy	Missioni di bilancio	Programmi di bilancio	Dipartimenti Responsabili	Nr.	Risultato atteso (DEFR)	OT	Risultato Atteso (Accordo di Partenariato)	Indicatore	Target al 2018
					Sviluppo, Lavoro, Formazione e Ricerca	14.2.3	Sviluppo delle reti		diversificazione dei sistemi produttivi		
	A4	Politiche per l'agricoltura e lo sviluppo rurale	16 - Agricoltura, politiche agroalimentari e pesca	16 -1 Sviluppo del settore agricolo e agroalimentare	Presidenza della Giunta, Programmazione e Finanze, Politiche Agricole e Forestali	16.1.1	Incremento di aziende agricole sovvenzionate gestite da giovani agricoltori assoggettate ad un piano di sviluppo aziendale/investimenti	3.5	Nascita e Consolidamento delle Micro, Piccole e Medie Imprese	Addetti delle nuove imprese (ISTAT)	3,00%
						16.1.2	Incremento di aziende agricole sovvenzionate sottoposte a processi di ristrutturazione o di ammodernamento	2.1	Riduzione dei divari digitali nei territori e diffusione di connettività in banda larga (Digital Agenda Europea)	Copertura con banda ultra larga ad almeno 30 Mbps (ISTAT)	30%
								3.5	Nascita e Consolidamento delle Micro, Piccole e Medie Imprese	Addetti delle nuove imprese (ISTAT)	3,00%
						16.1.3	Incremento di aziende agricole che ricevono un sostegno per la partecipazione a regimi di qualità, mercati locali/filiere corte, nonché ad associazioni/organizzazioni di produttori	3.5	Nascita e Consolidamento delle Micro, Piccole e Medie Imprese	Addetti delle nuove imprese (ISTAT)	3,00%
						16.1.4	Incremento di aziende agricole che partecipano a regimi di gestione del rischio				
						16.1.5	aumento della superfice agricola oggetto di contratti di gestione che contribuiscono all'incremento della biodiversità	6.5A	Contribuire ad arrestare la perdita di biodiversità terrestre, anche legata al paesaggio rurale e mantenendo e ripristinando i servizi ecosistemici	Superficie delle Aree agricole ad Alto Valore Naturale (ISTA su dati CREA)	44%

Linee strategiche	Codice	Aree di policy	Missioni di bilancio	Programmi di bilancio	Dipartimenti Responsabili	Nr.	Risultato atteso (DEFR)	OT	Risultato Atteso (Accordo di Partenariato)	Indicatore	Target al 2018
						16.1.6	aumento della superfice agricola oggetto di contratti di gestione che migliorano la gestione delle risorse idriche				
						16.1.7	aumento della superfice agricola oggetto di contratti di gestione che migliorano la gestione del suolo e prevengono l'erosione del suolo				
						16.1.8	operazioni di investimento destinati al risparmio e all'efficienza energetica o alla produzione di energia rinnovabile	3.3	Consolidamento, modernizzazione e diversificazione dei sistemi produttivi	Investimenti privati su PIL (ISTAT)	18,90%
						16.1.9	aumento delle superfici agricole e forestali gestiti in maniera tale da promuovere il sequestro e la conservazione del carbonio	4.7	Riduzione dlle emissioni di gas serra e aumento del sequestro di carbonio in agricoltura e nelle foreste	Emissioni di gas effetto serra in agricoltura (Ispra)	576 (Tep CO2/1000)
						16.1.10	aumento della superfice agricola oggetto di contratti di gestione miranti a ridurre le emissioni di GHG e/o ammoniaca				
						16.1.11	Incremento di terreni irrigui cui si applicano sistemi di irrigazione più efficienti	3.3	Consolidamento, modernizzazione e diversificazione dei sistemi produttivi	Investimenti privati su PIL (ISTAT)	18,90%
						16.1.12	Incremento delle operazioni sovvenzionate per migliorare le infrastrutture e i servizi di base nelle zone rurali				

Linee strategiche	Codice	Aree di policy	Missioni di bilancio	Programmi di bilancio	Dipartimenti Responsabili	Nr.	Risultato atteso (DEFR)	OT	Risultato Atteso (Accordo di Partenariato)	Indicatore	Target al 2018
				16 -2 Caccia e pesca	Politiche agricole e Forestali, Ambiente e Territorio, Infrastrutture, Opere Pubbliche e Trasporti	16.2.1	Promuovere una pesca sostenibile sotto il profilo ambientale, efficiente in termini di risorse, innovativa, competitiva e basata sulle conoscenze	3.8 3.9	Rafforzamento della competitività, delle condizioni di lavoro e innovazione tecnologica delle Imprese di pesca, delle Imprese acquicole e promozione di un'acquacoltura che tuteli l'ambiente, il benessere degli animali e la salute pubblica	Valore aggiunto pesca (ISTATmilioni di euro a prezzi correnti)	0,758
						16.2.2	favorire un'acquacoltura sostenibile sotto il profilo ambientale, efficiente in termini di risorse, innovativa, competitiva e basata sulle conoscenze				
						16.2.3	promuovere l'attuazione della Politica Comune della pesca				
						16.2.4	aumentare l'occupazione e la coesione territoriale				
						16.2.5	favorire la commercializzazione e la trasformazione				
						16.2.6	favorire l'attuazione della Politica Marittima Integrata				
						16.2.7	completare le infrastrutture e i servizi con riferimento particolare alla costa tirrenica esclusa dal programma precedente per mancanza di risorse				
						16.2.8	introdurre innovazioni nella piccola pesca costiera				
						16.2.9	promuovere nuovi operatori di acquacoltura sostenibile				
						16.2.10	ammodernare gli impianti di trasformazione e commercializzazione dei prodotti ittici esistenti				

Linee strategiche	Codice	Aree di policy	Missioni di bilancio	Programmi di bilancio	Dipartimenti Responsabili	Nr.	Risultato atteso (DEFR)	OT	Risultato Atteso (Accordo di Partenariato)	Indicatore	Target al 2018
	A5	Turismo	7 - Turismo	7 -1 Sviluppo e valorizzazione del turismo	Presidenza della Giunta, Programmazione e Finanze, Politiche di Sviluppo, Lavoro, Formazione e Ricerca, Ambiente e Territorio, Infrastrutture, Opere Pubbliche e Trasporti	7.1.1	Sviluppo, con un approccio fortemente integrato, del complesso del sistema terziario, puntando ad una maggiore qualificazione dell'offerta turistica ed ad una più ampia distribuzione sul territorio	6.8	Riposizionamento competitivo delle destinazioni turistiche	Turismo nei mesi non estivi (ISTAT)	9.95 (giornate per abitante)
						7.1.2	Sostegno al sistema termale regionale				
						7.1.3	Promozione internazionale del sistema turistico regionale				
B. Una società della conoscenza e delle competenze	B1	Politiche culturali	5 - Tutela e valorizzazione dei beni e attività culturali	5-1 Valorizzazione dei beni di interesse storico	Presidenza della Giunta, Programmazione e Finanze, Politiche di Sviluppo, Lavoro, Formazione e Ricerca, Ambiente e Territorio, Infrastrutture, Opere Pubbliche e Trasporti	5.1.1	Completamento del quadro conoscitivo della realtà dei beni e delle attività culturali della Regione	6.7	Miglioramento delle condizioni e degli standard di offerta e fruizione del patrimonio culturale nelle aree di attrazione	Indice di domanda culturale del patromonio statale e non statale (ISTAT)	8 (Migliaia di visitatori)
						5.1.2	Sviluppo della fruizione delle emergenze storico – culturali				
				5 -2 Attività culturali e interventi diversi	Presidenza della Giunta, Programmazione e Finanze,Politiche della Persona, Politiche Agricole e Forestali, Politiche di Sviluppo, Lavoro, Formazione e Ricerca, Ambiente e	5.2.1	Messa in rete dei luoghi recuperati ai fini di produzione culturale e creatività				

Linee strategiche	Codice	Aree di policy	Missioni di bilancio	Programmi di bilancio	Dipartimenti Responsabili	Nr.	Risultato atteso (DEFR)	OT	Risultato Atteso (Accordo di Partenariato)	Indicatore	Target al 2018
					Territorio, Infrastrutture, Opere Pubbliche e Trasporti						
	B2	Politiche giovanili	6 - Politiche giovanili, sport e tempo libero	6 -1 Sport e tempo libero	Presidenza della Giunta, Programmazione e Finanze, Politiche di Sviluppo, Lavoro, Formazione e Ricerca, Ambiente e Territorio, Infrastrutture, Opere Pubbliche e Trasporti	6.1.1	Favorire l'incremento del numero delle persone che praticano l'attività motoria e sportiva			Diffusione della pratica . sportiva (ISTAT)	22,50%
				6 -2 Giovani	Presidenza della Giunta, Programmazione e Finanze, Politiche di Sviluppo, Lavoro, Formazione e Ricerca	6.2.1	promuovere l'ingresso nel mercato del lavoro di soggetti "nuovi", giovani o giovanissimi, con buone idee e poca o nessuna esperienza	8.1	Aumentare l'occupazione dei giovani	Tasso di occupazione giovanile (ISTAT)	22%
						6.2.2	favorire lo scambio di esperienze tra giovani in ambito regionale, nazionale e internazionale				
	B.3	Istruzione e diritto allo studio	4 - Istruzione e diritto allo studio	4-1 Istruzione prescolastica	Politiche di Sviluppo, Lavoro, Formazione e Ricerca	4.1.1	Miglioramento offerta istruzione prescolastica	9.3	Aumento/consolidamento qualificazione dei servizi di cura socio-educativi rivolti ai bambini e dei servizi di cura rivolti a persone con limitazioni dell'autonomia e potenziamento della rete	Bambini tra zero e fino al compimento dei 3 anni che hanno usufruito dei servizi per l'infanzia (asilo nido, micronidi, o servizi integrativi e innovativi) (ISTAT)	1100

Linee strategiche	Codice	Aree di policy	Missioni di bilancio	Programmi di bilancio	Dipartimenti Responsabili	Nr.	Risultato atteso (DEFR)	OT	Risultato Atteso (Accordo di Partenariato)	Indicatore	Target al 2018
									infrastrutturale e dell'offerta di servizi sanitari e sociosanitari territoriali		
				4-2 Altri ordini di istruzione non universitaria	Programmazione e Finanze, Politiche di Sviluppo, Lavoro, Formazione e Ricerca	4.2.1	Creazione di smart school per la realizzazione di una scuola in rete con il territorio e innovativa nell'utilizzo degli spazi	10.2	Miglioramento delle competenze chiave degli allievi	Studenti con scarse competenze in matematica (ISTAT su dati Ocse-PISA)	30%
						4.2.2	Innovazione tecnologica, laboratori di settore e per l'apprendimento delle competenze chiave				
						4.2.3	Potenziamento degli ambienti per la formazione e l'autoformazione degli insegnanti con le TIC			Studenti con scarse competenze in letteratura (ISTAT su dati Ocse-PISA)	20%
						4.2.4	Sviluppo piattaforme web e risorse di apprendimento on-line a supporto della didattica				
						4.2.5	Azioni per l'allestimento di centri scolastici digitali e per favorire l'attrattività e l'accessibilità anche nelle aree rurali ed interne				
				4-3 Edilizia scolastica	Programmazione e Finanze, Ambiente e Territorio, Infrastrutture, Opere Pubbliche e Trasporti	4.3.1	Scuole di qualità: elevare il livello di sicurezza e prestazionale attraverso Interventi di riqualificazione degli edifici scolastici	10.7	Aumento della propensione dei giovani a permanere nei contesti formativi e miglioramento della sicurezza e della fruibilità degli ambienti scolastici	Percentuale di plessi scolasticimigliorati in termini di stansard di sicurezza ed adeguamento strutturale o impiantistico (Monitoraggio interno)	75%

Linee strategiche	Codice	Aree di policy	Missioni di bilancio	Programmi di bilancio	Dipartimenti Responsabili	Nr.	Risultato atteso (DEFR)	OT	Risultato Atteso (Accordo di Partenariato)	Indicatore	Target al 2018
				4-4 Istruzione universitaria	Politiche di Sviluppo, Lavoro, Formazione e Ricerca, Ambiente e Territorio, Infrastrutture, Opere Pubbliche e Trasporti	4.4.1	Miglioramento degli indici di attrattività dell'Università degli studi della Basilicata	10.5	Innalzamento dei livelli di competenze, di partecipazione e di successo formativo nell'istruzione universitaria e/o equivalente	Partecipanti che hanno un lavoro, anche autonomo, entro i 6 mesi successivi alla fine della loro partecipazione all'intervento (FSE ISFOL)	600
				4-5 Istruzione tecnica superiore	Programmazione e Finanze, Politiche di Sviluppo, Lavoro, Formazione e Ricerca	4.5.1	Sviluppare l'integrazione del sistema di istruzione e formazione	10.6	Qualificazione dell'offerta di istruzione e formazione tecnica e professionale	Successo formativo (totale) dei percorsi di istruzione tecnici e professionale (MIUR)	49%
						4.5.2	Rafforzare la collaborazione con le imprese e/o enti di ricerca in ambiti scientifici				
				4-6 Servizi ausiliari all'istruzione	Programmazione e Finanze, Politiche di Sviluppo, Lavoro, Formazione e Ricerca, Ambiente e Territorio, Infrastrutture, Opere Pubbliche e Trasporti	4.6.1	Alta formazione post universitaria e specialistica	10.5	Innalzamento dei livelli di competenze, di partecipazione e di successo formativo nell'istruzione universitaria e/o equivalente	Partecipanti che hanno un lavoro, anche autonomo, entro i 6 mesi successivi alla fine della loro partecipazione all'intervento (FSE ISFOL)	600
						4.6.2	Aumentare le competenze degli studenti a livello europeo				
				4-7 Diritto allo studio	Programmazione e Finanze, Politiche di Sviluppo Formazione Lavoro e Ricerca	4.7.1	Garantire il diritto allo studio	10.1	Riduzione del fallimento formativo precoce e della dispersione scolastica e formativa	Giovani che abbandonano prematuramente i percorsi di istruzione e formazione professionale - 18-24enni (ISTAT)	14,80%
								10.8	Diffusione della conoscenza nel mondo della scuola e della formazione e adozione di approcci didattici innovativi	Disponibilità di nuove tecnologie (pc e tablet in uso agli studenti)	13,00%
						4.7.2	Promuovere l'invecchiamento attivo	10.3	Innalzamento del livello di istruzione della popolazione adulta	Adulti che partecipano all'apprendimento permanente per genere (ISTAT)	6,5%

Linee strategiche	Codice	Aree di policy	Missioni di bilancio	Programmi di bilancio	Dipartimenti Responsabili	Nr.	Risultato atteso (DEFR)	OT	Risultato Atteso (Accordo di Partenariato)	Indicatore	Target al 2018
	B4	Formazione professionale	15 - Politiche per il lavoro e la formazione professionale	15 -2 Formazione professionale	Presidenza della Giunta, Programmazione e Finanze, Politiche di Sviluppo, Lavoro, Formazione e Ricerca	15.2.1	Promuovere il raccordo fra il sistema produttivo e la formazione professionale	10.6	Qualificazione dell'offerta di istruzione e formazione tecnica e professionale	Innalzamento della qualità dell'offerta di apprendimento (Monitoraggio interno)	80%
								10.4	Accrescimento delle competenze della forza lavoro e agevolazione della mobilità, l'inserimento/reinserimento lavorativo	Adulti che partecipano all'apprendimento permanente - Popolazione 25-64 anni che frequent un corso di studio o di formazione professionale (monitoraggio interno)	6,0%
								8.6	Favorire la permanenza al lavoro e la ricollocazione dei lavoratori coinvolti in situazioni di crisi	Numero Lavoratori, compresi i lavoratori autonomi (Nota ARES (2014) 3657764)	4000
	B5	Ricerca ed innovazione, Università	14 - Sviluppo economico e competitività	14 -3 Ricerca e innovazione	Presidenza della Giunta, Programmazione e Finanze, Politiche di Sviluppo, Formazione, Lavoro e Ricerca, Ambiente e Territorio, Infrastrutture, Opere Pubbliche e Trasporti	14.3.1	Potenziamento ed aggiornamento tecnologico delle infrastrutture di ricerca di interesse regionale	1.2	Rafforzamento del sistema innovativo regionale e nazionale	Incidenza della spesa totale per R&S sul PIL (ISTAT)	0,62%
						14.3.2	Consolidamento della struttura organizzativa delle infrastrutture di ricerca e miglioramento delle performance sotto il profilo gestionale				
						14.3.3	Rafforzamento della domanda di servizi qualificati da parte delle imprese e il potenziamento del sistema di incubazione, già presente in Basilicata, tramite una forte integrazione tra i servizi offerti da agenzie e progetti regionali e il supporto tecnico-scientifico dell'Università di Basilicata e degli altri centri di ricerca presenti sul territorio	1.1	Incremento dell'attività di innovazione delle imprese	Imprese che hanno scolto attività di R&S in collaborazione con soggetti esterni (ISTAT)	80,30%

Linee strategiche	Codice	Aree di policy	Missioni di bilancio	Programmi di bilancio	Dipartimenti Responsabili	Nr.	Risultato atteso (DEFR)	OT	Risultato Atteso (Accordo di Partenariato)	Indicatore	Target al 2018
						14.3.4	Potenziamento dell'innovazione quale stimolo alla crescita della produttività e creazione di occupazione				
						14.3.5	Miglioramento degli indici di attrattività dell'Università di Basilicata; da portare in ricerca	1.5	Potenziamento della capacità si sviluppare l'eccellenza nella R&I	Imprese che hanno svolto attività di R&S in collaborazione con enti di ricerca pubblici e privati (ISTAT)	41,70%
	C1			9-1 Difesa del suolo	Presidenza della Giunta, Programmazione e Finanze, Politiche Agricole e Forestali, Ambiente e Territorio, Infrastrutture, Opere Pubbliche e Trasporti	9.1.1	Riduzione delle aree sottoposte a rischio di depauperamento e riduzione del tasso di consumo del suolo	5.1	Riduzione del rischio idrogeologico e di erosione costiera	Popolazione esposta a rischio frane (abitante per Km2) (ISPRA - ISTAT)	3,5
						9.1.2	Riduzione del rischio idraulico (aree inondabili delle piane alluvionali)				
						9.1.3	Riduzione del Rischio geologico (dissesti di versante e movimenti gravitativi)			Popolazione esposta a rischio alluvione (abitante per Km2) (ISPRA -ISTAT)	0,32
						9.1.4	Incremento dell'efficienza dei bacini montani in termini di difesa idrogeologica				
				9-8 Qualità dell'aria e riduzione dell'inquinamento	Presidenza della Giunta, Programmazione e Finanze, Ambiente e Territorio, Infrastrutture, Opere Pubbliche e Trasporti	9.8.1	Aumento numero di Autorizzazioni rilasciate	OT 4		Emissioni gas serra (tonnellate CO2 equivalente per abitante) (ISTAT)	2,5
						9.8.2	Riesame provvedimenti già adottati per adeguarli alla normativa comunitaria				
						9.8.3	Attuazione intese Stato-Regione in materia di idrocarburi				

Linee strategiche	Codice	Aree di policy	Missioni di bilancio	Programmi di bilancio	Dipartimenti Responsabili	Nr.	Risultato atteso (DEFR)	OT	Risultato Atteso (Accordo di Partenariato)	Indicatore	Target al 2018
				9-2 Tutela, valorizzazione e recupero ambientale	Presidenza della Giunta, Programmazione e Finanze, Politiche Agricole e Forestali, Ambiente e Territorio, Infrastrutture, Opere Pubbliche e Trasporti	9.2.1	Incremento del grado di tutela degli ambienti naturali e dei paesaggi	6.5	Contribuire ad arrestare la perdita di biodiversità terrestre anche legata al paesaggio rurale e mantenendo e ripristinando i servizi ecosistemici,tutelare e ripristinare la biodiversità acquatica	Percentuale di superficie habitat con un migliore stato di conservazione (ISPRA)	25%
						9.2.2	Incremento delle aree bonificate e riutilizzate	6.2	Restituzione all'uso produttivo di aree inquinate	Aree bonificate su totale aree (ISTAT su dati ISPRA)	40%
						9.2.3	Implementazione della definizione e bonifica delle aree inquinate				
				9-3 Rifiuti	Programmazione e Finanze, Ambiente e Territorio, Infrastrutture, Opere Pubbliche e Trasporti	9.3.1	Riduzione della produzione di rifiuti urbani	6.1	Ottimizzazione della gestione dei rifiuti urbani secondo la gerarchia comunitaria	Raccolta differenziata dei rifiuti urbani (ISTAT su dati ISPRA)	32%
						9.3.2	Potenziamento degli impianti per il trattamento ed il recupero di rifiuti esistenti dal punto di vista tecnologico				
						9.3.3	Miglioramento del servizio inerente il ciclo integrato dei rifiuti				
						9.3.4	Raggiungimento dei target di raccolta differenziata previsti dalla norma nazionale				
						9.3.5	Avvio del processo per il raggiungimento degli obiettivi complessivi di recupero e riciclaggio, ai sensi della direttiva 2008/98/CE tale da permettere il costante decremento di conferimenti in discarica				

Linee strategiche	Codice	Aree di policy	Missioni di bilancio	Programmi di bilancio	Dipartimenti Responsabili	Nr.	Risultato atteso (DEFR)	OT	Risultato Atteso (Accordo di Partenariato)	Indicatore	Target al 2018
				9-4 Servizio idrico integrato	Presidenza della Giunta, Programmazione e Finanze, Politiche Agricole e Forestali, Ambiente e Territorio, Infrastrutture, Opere Pubbliche e Trasporti	9.4.1	Potenziamento delle infrastrutture di captazione, adduzione, distribuzione, fognarie e depurative per usi civili	6.3	Miglioramento del servizio idrico integrato per usi civili e riduzione delle perdite di rete di acquedotto	Popolazione equivalente urbana servita da depurazione (ISTAT)	62,90%
						9.4.2	Miglioramento del sistema depurativo, eliminando le situazioni di sversamento di liquame sulle diverse componenti ambientali, in particolare suolo ed acqua, e favorendo tecnologie e processi depurativi spinti, per ridurre il carico dei nutrienti e delle sostanze dannose per gli ecosistemi acquatici			Dispersione di rete di distribuzione (ISTAT)	37%
				9-6 Tutela e valorizzazione delle risorse idriche	Programmazione e Finanze, Ambiente e Territorio, Infrastrutture, Opere Pubbliche e Trasporti	9.6.1	Rafforzamento dei sistemi monitoraggio, attraverso interventi mirati a valorizzare gli elementi di misura quantitativa e qualitativa della risorsa idrica per le varie componenti (uso civile, industriale, etc..)	6.4	Mantenimento e miglioramento della qualità dei corpi idrici e gestione efficiente dell'irrigazione	Corpi idrici in buono stato di qualità (ISTAT su dati ISPRA)	ND
						9.6.2	Aggiornamento della rete di monitoraggio delle acque superficiali e sotterranee, acque dolci destinate alla vita dei pesci, di transizione e marino-costiere				
				9-5 Aree protette, parchi naturali, protezione naturalistica e forestazione	Presidenza della Giunta, Programmazione e Finanze, Politiche	9.5.1	Aggiornamento della Rete Ecologica Regionale	6.6	Miglioramento delle condizioni e degli standard di offerta e fruizione del patrimonio nelle aree di attrazione naturale	Tasso di turisticità nei parchi (ISTAT)	3,10%
						9.5.2	Implementazione del Prioritized Action Framework (PAF)				

Linee strategiche	Codice	Aree di policy	Missioni di bilancio	Programmi di bilancio	Dipartimenti Responsabili	Nr.	Risultato atteso (DEFR)	OT	Risultato Atteso (Accordo di Partenariato)	Indicatore	Target al 2018
					Agricole e Forestali, Politiche di Sviluppo, Lavoro, Formazione e Ricerca, Ambiente e Territorio, Infrastrutture, Opere Pubbliche e Trasporti	9.5.3	Regolamentazione delle aree protette				
						9.5.4	Conservazione tutela e valorizzazione dei territori interessati				
						9.5.5	Incremento dell'attrattività (in termini di visitatori) e della riconoscibilità (in termini di inserimento nei circuiti nazionali ed internazionali) delle aree protette e dei siti di Rete Natura 2000				
						9.5.6	sviluppo di attività economiche sostenibili e servizi ecosistemici				
			17 - Energia e diversificazione delle fonti energetiche	17-1 Fonti energetiche	Presidenza della Giunta, Politiche di Sviluppo, Lavoro, Formazione e Ricerca, Ambiente e Territorio, Infrastrutture, Opere Pubbliche e Trasporti	17.1.1	Tendere al raggiungimento nel 2020 degli obiettivi della Strategia europea, assicurando piena partecipazione a cittadini ed imprese nella costruzione di un'economia in grado di ridurre le emissioni di gas climalteranti, risparmiare energia e valorizzare le fonti rinnovabili di energia disponibili nel territorio regionale	4.3	Incremento della quota di fabbisogno energetico coperto da generazione distribuita sviluppando e realizzando sistemi di distribuzione intelligenti	Consumi di energia elettrica coperti da fonti rinnovabili escluso Idro (ISTAT su dati Terna s.p.a.)	41%
								4.1	Riduzione dei consumi energetici negli edifici e nelle strutture pubbliche o ad uso pubblico, residenziali e non residenziali e integrazione di fonti rinnovabili	Consumi di energia elettrica della PA per ULA (GW/h) (ISTAT su dati Terna Spa)	3,1
D. Una società inclusiva e coesa	D1	Sanità	13 - Tutela della salute	13-1 Servizio sanitario regionale - finanziamento ordinario corrente per la garanzia dei LEA	Politiche della Persona	13.1.1	Assicurare i LEA in condizioni di equilibrio economico e di sicurezza strutturale e tecnologica attraverso anche un piano finalizzato alla mitigazione del rischio sismico per le strutture sanitarie			Persone in buona salute (ISTAT)	68,6%

Linee strategiche	Codice	Aree di policy	Missioni di bilancio	Programmi di bilancio	Dipartimenti Responsabili	Nr.	Risultato atteso (DEFR)	OT	Risultato Atteso (Accordo di Partenariato)	Indicatore	Target al 2018
						13.1.2	Completare la riforma ospedaliera potenziando nel contempo la rete servizi territoriali e distrettuali			Emigrazione Ospedaliera (ISTAT)	19,7%
						13.1.3	Definire un piano di dimensionamento della spesa del personale coerente con gli adempimenti ministeriali				
						13.1.4	Definire la riorganizzazione dell'assetto organizzativo delle aziende del SSR attraverso i nuovi atti aziendali che Enti del Servizio Sanitario regionale sono tenuti ad approvare a seguito dell'approvazione regionale degli standard delle strutture complesse e semplici				
						13.1.5	Potenziare e definire il riordino della rete dei servizi destinati alla Salute mentale				
						13.1.6	Sviluppare programmi finalizzati al contrasto della violenza di genere				
						13.1.7	Definire linee operative per l'accreditamento istituzionale dei servizi socio-assistenzali				

Linee strategiche	Codice	Aree di policy	Missioni di bilancio	Programmi di bilancio	Dipartimenti Responsabili	Nr.	Risultato atteso (DEFR)	OT	Risultato Atteso (Accordo di Partenariato)	Indicatore	Target al 2018
						13.1.8	Potenziare i processi di programmazione e controllo degli acquisti di tecnologia sanitaria attraverso il rafforzamento dei processi di Health Technology Assessment (HTA)				
						13.1.9	Riorganizzare i servizi territoriali al fine di assicurare l'equità di accesso e l'appropriatezza delle cure				
						13.1.10	Riorganizzare la rete territoriale del servizio di Emergenza urgenza				
						13.1.11	Rafforzare il ruolo delle reti interaziendali				
						13.1.12	Riorganizzare il sistema di Welfare regionale attraverso l'implementazione di politiche finalizzate all'inclusione sociale				
						13.1.13	Riorganizzare la rete della medicina trasfusionale del SSR				
						13.1.14	Riorganizzare e potenziare tecnologicamente la rete dei Punti nascita del SSR				

Linee strategiche	Codice	Aree di policy	Missioni di bilancio	Programmi di bilancio	Dipartimenti Responsabili	Nr.	Risultato atteso (DEFR)	OT	Risultato Atteso (Accordo di Partenariato)	Indicatore	Target al 2018
				13-2 Servizio sanitario regionale - finanziamento aggiuntivo corrente per livelli di assistenza superiori ai LEA	Politiche della Persona	13.2.1	Ridefinire i sistemi di erogazione delle provvidenze economiche per le prestazioni extraLEA			Persone molto soddisfatte per l'assistenza medico-ospedaliera (ISTAT)	27,50%
				13-4 Servizio sanitario regionale - ripiano di disavanzi sanitari relativi ad esercizi pregressi	Programmazione e Finanze, Politiche della Persona	13.4.1	Assicurare i LEA in condizioni di equilibrio economico e di sicurezza strutturale e tecnologica attraverso anche un piano finalizzato alla mitigazione del rischio sismico per le strutture sanitarie			% di disavanzi ripianati (Monitoraggio interno)	100%
				13-5 Servizio sanitario regionale - investimenti sanitari	Programmazione e Finanze,Politiche della Persona, Ambiente e Territorio, Infrastrutture, Opere Pubbliche e Trasporti	13.5.1	Avviare i presidi territoriali di cure primarie			% investimenti impegnati su disponibili (Monitoraggio interno)	100%
						13.5.2	Attivare il centro di medicina ambientale di Villa d'Agri				
						13.5.3	Attivare ed avviare progetti epidemiologici finalizzati allo studio dell'impatto dei determinati sociali e ambientali sulla salute della popolazione				
						13.5.4	Definire il piano di investimenti strutturali e tecnologici degli enti del SSR				
						13.5.5	Sviluppare un piano operativo della "Sanità Digitale"				

Linee strategiche	Codice	Aree di policy	Missioni di bilancio	Programmi di bilancio	Dipartimenti Responsabili	Nr.	Risultato atteso (DEFR)	OT	Risultato Atteso (Accordo di Partenariato)	Indicatore	Target al 2018
						13.5.6	Potenziare la E-Health (Sanità elettronica) quale variabile strategica per lo sviluppo della sanità regionale				
						13.5.7	Potenziare la rete regionale di radioterapia				
						13.5.8	Potenziare la rete dei servizi territoriali				
				13-7 Ulteriori spese in materia sanitaria	Programmazione e Finanze, Politiche della Persona	13.7.1	Potenziare i servizi residenziali e semiresidenziali destinati agli anziani ed ai disabili			% spese ulteriori su disponibili (Monitoraggio interno)	100%
						13.7.2	Incentivare azioni di sistema finalizzati ad attivare percorsi virtuosi per diffondere la conoscenza intorno alla medicina di genere				
						13.7.3	Definire ed Attivare programmi e progetti finalizzati all'accoglienza e all'integrazione dei cittadini extracomunitari				
						13.7.4	Rafforzare le attività di Medicina ed Epidemiologia Ambientale				
						13.7.5	Investire in Ricerca e nella Medicina di genere			Emigrazione Ospedaliera (ISTAT)	19,70%
	D2	Politiche del lavoro	15 - Politiche per il lavoro e la formazione professionale	15-1 Servizi per lo sviluppo del mercato del lavoro	Programmazione e Finanze, Politiche della Persona, Politiche di Sviluppo, Lavoro, Formazione e	15.1.1	Investimenti in settori individuati a vocazione locale in grado di accrescere l'occupazione	8.1	Aumentare l'occupazione dei giovani	Tasso di occupazione giovanile (ISTAT)	22%
						15.1.2	Promuovere l'ingresso nel mercato del lavoro dei giovani				

Linee strategiche	Codice	Aree di policy	Missioni di bilancio	Programmi di bilancio	Dipartimenti Responsabili	Nr.	Risultato atteso (DEFR)	OT	Risultato Atteso (Accordo di Partenariato)	Indicatore	Target al 2018
					Ricerca	15.1.3	Promuovere un sistema di cooperazione scuola, formazione mondo produttivo e cooperativo				
				15-3 Sostegno all'occupazione	Programmazione e Finanze, Politiche agricole e Forestali, Politiche di Sviluppo, Lavoro, Formazione e Ricerca	15.3.1	Aumentare l'occupazione a partire anche dai soggetti svantaggiati	8.5	Favorirel'inserimento lavorativo e l'occupazione dei disoccupati di lunga durata e dei soggetti con maggiore difficoltà di insrimento lavorativo nonché, il sostegno delle persone a rischio di disoccupazione di lunga durata	Tasso di disoccupazione di lunga durata (ISTAT)	9,50%
								8.2	Aumentare l'occupazione femminile	Tasso di occupazione femminile (ISTAT)	35,50%
	D3	Politiche sociali e associazionismo	12 - Diritti sociali, politiche sociali e famiglie	12-1 Interventi per l'infanzia e i minori e per asili nido	Politiche della Persona	12.1.1	Miglioramento della qualità della vita dei bambini e delle famiglie	9.3	Aumento/consolidamento qualificazione dei servizi di cura socio-educativi rivolti ai bambini e dei servizi di cura rivolti a persone con limitazioni dell'autonomia e potenziamento della rete infrastrutturale e dell'offerta di servizi sanitari e socio soci	Presa in carico di tutti gli utenti dei Servizi per l'infanzia (ISTAT)	7,50%
				12-2 Interventi per la disabilità	Programmazione e Finanze, Politiche della Persona, Politiche di Sviluppo, Lavoro, Formazione e Ricerca, Ambiente e Territorio, Infrastrutture, Opere Pubbliche e Trasporti	12.2.1	Integrazione sociale, culturale	9.1	Riduzione della povertà, dell'esclusione sociale e promozione dell'innovazione sociale	Persone a rischio di esclusione sociale (ISTAT)	2859710

Linee strategiche	Codice	Aree di policy	Missioni di bilancio	Programmi di bilancio	Dipartimenti Responsabili	Nr.	Risultato atteso (DEFR)	OT	Risultato Atteso (Accordo di Partenariato)	Indicatore	Target al 2018
				12-3 Interventi per gli anziani	Programmazione e Finanze, Politiche della Persona	12.3.1	Integrazione sociale, culturale	9.1	Riduzione della povertà, dell'esclusione sociale e promozione dell'innovazione sociale	Persone a rischio di esclusione sociale (ISTAT)	2859710
				12-4 Interventi per soggetti a rischio di esclusione sociale	Programmazione e Finanze, Politiche della Persona, Politiche di Sviluppo, Lavoro, Formazione e Ricerca	12.4.1	Accessibilità a tutti i beneficiari	9.1	Riduzione della povertà, dell'esclusione sociale e promozione dell'innovazione sociale	Persone a rischio di esclusione sociale (ISTAT)	2859710
						12.4.2	Definizione programmi terapeutico-riabilitativi individuali dirette alle persone dimesse dalle REMS				
				12-5 Interventi per le famiglie	Presidenza della Giunta, Politiche della Persona	12.5.1	Sostegno alle famiglie	9.1	Riduzione della povertà, dell'esclusione sociale e promozione dell'innovazione sociale	Minori a rischio di povertà o esclusione sociale (ISTAT)	48200
										Indice di povertà regionale (ISTAT)	24%
				12-6 Interventi per il diritto alla casa	Politiche della Persona	12.6.1	Prevenzione discriminazioni			Persone che vivono in sovraffollamento abitativo, in abitazioni prive di alcuni servizi e con problemi strutturali (ISTAT)	6,3%
				12-7 Programmazione e governo della rete dei servizi sociosanitari e sociali	Presidenza della Giunta, Programmazione e Finanze ,Politiche della Persona, Politiche di Sviluppo, Lavoro, Formazione e Ricerca	12.7.1	Migliorare ed accrescere l'offerta dei servizi/interventi di cura e di altri servizi alla persona	9.1	Riduzione della povertà, dell'esclusione sociale e promozione dell'innovazione sociale	Minori a rischio di povertà o esclusione sociale (ISTAT)	48200
						12.7.2	Sostegno alle famiglie				

Linee strategiche	Codice	Aree di policy	Missioni di bilancio	Programmi di bilancio	Dipartimenti Responsabili	Nr.	Risultato atteso (DEFR)	OT	Risultato Atteso (Accordo di Partenariato)	Indicatore	Target al 2018
			8 - Assetto del territorio ed edilizia abitativa	8-2 Edilizia residenziale pubblica e locale e piani di edilizia economico-popolare	Presidenza, Programmazione e Finanze, Politiche di Sviluppo, Lavoro, Formazione e Ricerca, Ambiente e Territorio, Infrastrutture, Opere Pubbliche e Trasporti	8.2.1	Incremento dell'offerta abitativa Sociale, attraverso un programma di ristrutturazione e riconversione del patrimonio pubblico obsoleto, realizzato in chiave di miglioramento delle complessive prestazioni (funzionali, gestionali, energetiche, statiche). Ciò consente di immettere sul mercato un'offerta alloggiativa evoluta sia sotto il profilo tipologico-edilizio, sia energetico e a basso costo di gestione per gli utenti, sia funzionale a soddisfare la segmentata domanda sociale, contribuendo ad incrementare gli standard di qualità edilizia urbana e di abitabilità e dei servizi anche ambientali in contesti destrutturati			Persone che vivono in sovraffollamento abitativo, in abitazioni prive di alcuni servizi e con problemi strutturali (ISTAT)	6,3%
						8.2.2	Attuazione di programmi di acquisto, recupero e mitigazione rischio sismico di alloggi			Persone che vivono in sovraffollamento abitativo, in abitazioni prive di alcuni servizi e con problemi	6,3%

Linee strategiche	Codice	Aree di policy	Missioni di bilancio	Programmi di bilancio	Dipartimenti Responsabili	Nr.	Risultato atteso (DEFR)	OT	Risultato Atteso (Accordo di Partenariato)	Indicatore	Target al 2018
										strutturali (ISTAT)	
						8.2.3	Incremento dell'offerta abitativa Sociale, attraverso un programma di ristrutturazione e riconversione del patrimonio pubblico obsoleto, realizzato in chiave di miglioramento delle complessive prestazioni (funzionali, gestionali, energetiche, statiche). Ciò consente di immettere sul mercato un'offerta alloggiativa evoluta sia sotto il profilo tipologico-edilizio, sia energetico e a basso costo di gestione per gli utenti, sia funzionale a soddisfare la segmentata domanda sociale, contribuendo ad incrementare gli standard di qualità edilizia urbana e di abitabilità e dei servizi anche ambientali in contesti destrutturati				
E. Una società partecipata e ben governata	E1	Regione ente di regolazione	1 - Servizi istituzionali e generali, gestione e controllo	1-1 Organi istituzionali	Presidenza della Giunta, Programmazione e Finanze	1.1.1	Sviluppo di un'amministrazione 'dialogante' ed interattiva sia con i portatori di interessi organizzati sia con i cittadini utenti			Numero di interventi previsti nella Relazione Programmatica attuati (Monitoraggio interno)	100%
				1-2 Segreteria generale	Presidenza, Programmazione e Finanze	1.2.1	Completamento dell'efficientamento del sistema regionale degli enti strumentali e società partecipate			Grado di Efficientamento raggiunto (Monitoraggio interno)	100%

Linee strategiche	Codice	Aree di policy	Missioni di bilancio	Programmi di bilancio	Dipartimenti Responsabili	Nr.	Risultato atteso (DEFR)	OT	Risultato Atteso (Accordo di Partenariato)	Indicatore	Target al 2018
						1.2.2	Ammodernamento ed innovazione degli istituti e degli strumenti in una logica di semplificazione e trasparenza (snellimento delle procedure e riduzione degli oneri amministrativi) dell'attività dei pubblici poteri			Misure di Semplificazione introdotte (Monitotaggio interno)	75%
						1.3.1	Programmazione Unitaria regionale			Coordinamento nell'attuazione dei Programmi (Monitoraggio interno)	100%
						1.3.2	Ottimizzazione dell'utilizzo dei fondi comunitari			Quota di progetti e interventi che rispettano i cronoprogrammi di attuazione e un tracciato unico completo nel Sistema di monitoraggio unitario (Sistema di Monitoraggio Unitario)	100%
						1.3.3	Rivisitazione della normativa regionale sugli istituti e strumenti di painificazione territoriale e di programmazione socio-economica			Completamento e Messa a regime degli strumenti di programmazione e valutazione (Monitoraggio interno)	100%
						1.3.4	Strumenti di Programmazione Integrati e coerenti				
						1.3.5	Rafforzamento degli strumenti di controllo			Messa a regime degli strumenti di controllo previsti (Monitoraggio interno)	100%
						1.3.6	Piena attivazione della SUARB in tutte le sue aree di attività			Messa regime del sistema di approvvigionamento della Regione e dei soggetti	100%

Linee strategiche	Codice	Aree di policy	Missioni di bilancio	Programmi di bilancio	Dipartimenti Responsabili	Nr.	Risultato atteso (DEFR)	OT	Risultato Atteso (Accordo di Partenariato)	Indicatore	Target al 2018
						1.3.7	Progressiva riduzione dei costi per i soggetti aderenti alla SUARB e per la regione legate all'ottimizzazione dei processi amministrativi e alla aggregazione dei centri di costo			aderenti (Monitoraggio interno)	
						1.3.8	Incremento della qualità dei lavori, dei servizi e delle forniture dovuti a gare qualitativamente più strutturate			Riduzione spesa consolidata acquisto beni e servizi (Dps)	683.000
						1.3.9	Riduzione del rischio di infiltrazioni mafiose nell'economia legale				
				1-4 Gestione delle entrate tributarie e servizi fiscali	Presidenza della Giunta, Programmazione e Finanze	1.4.1	Ottimizzazione della gestione complessivamente intesa e razionalizzazione della spesa			Capacità di riscossione entrate (ISTAT)	80,00%
				1-5 Gestione dei beni demaniali e patrimoniali	Presidenza della Giunta, Programmazione e Finanze, Ambiente e Territorio, Infrastrutture, Opere Pubbliche e Trasporti	1.5.1	Aggiornamento della banca dati sul patrimonio immobiliare e nuovo modello di gestione del patrimonio regionale			Alienazione beni patrimoniali/spese correnti (ISTAT)	0,04%
						1.5.2	Sperimentazione della gestione integrata dei beni immobili della Regione Basilicata				
				1-8 Statistica e sistemi informativi	Presidenza della Giunta, Programmazione e Finanze, Politiche della Persona	1.8.1	Utilizzazione dei dati ufficiali prodotti dai diversi soggetti del Sistema Statistico Nazionale (Istat, Ministeri, aziende ed enti di rilevanza nazionale, ecc.)			Numero di banche dati pubbliche disponibili in formato aperto (Monitoraggio interno)	5

Linee strategiche	Codice	Aree di policy	Missioni di bilancio	Programmi di bilancio	Dipartimenti Responsabili	Nr.	Risultato atteso (DEFR)	OT	Risultato Atteso (Accordo di Partenariato)	Indicatore	Target al 2018
						1.8.2	Valorizzazione dei bacini informativi interni generati dalle procedure amministrative (i cosiddetti dati gestionali)				
						1.8.3	Analisi congiunturale di specifiche e rilevanti problematiche del sistema economico e sociale regionale				
						1.8.4	Supporto alla rilevazione degli effetti delle politiche regionali				
						1.8.5	Consolidamento sistema di Fatturazione Elettronica				
						1.8.6	Attivazione sistema di Pagamenti online attraverso il Nodo Nazionale dei Pagamenti				
						1.8.7	Open data quale strumento di diffusione del patrimonio informativo dell'Ente				
						1.8.8	E-procurement				
				1-10 Risorse Umane	Presidenza della Giunta, Programmazione e Finanze	1.10.1	Ottimizzazione della gestione complessivamente intesa e razionalizzazione della spesa			Riduzione spese per il Personale (Dps)	315.000
				1-11 Altri Servizi Generali	Presidenza della Giunta, Programmazione e Finanze, Politiche Agricole e Forestali, Politiche di Sviluppo, Lavoro, Formazione e	1.11.1	Ottimizzazione dell'utilizzo dei fondi comunitari			Spese per servizi generali (Monitoraggio interno)	Riduzione 10% su 2014
						1.11.2	Rafforzamento degli strumenti di controllo				
						1.11.3	Sviluppo di un'amministrazione 'dialogante' ed interattiva sia con i portatori di interessi organizzati sia con i cittadini utenti				

Linee strategiche	Codice	Aree di policy	Missioni di bilancio	Programmi di bilancio	Dipartimenti Responsabili	Nr.	Risultato atteso (DEFR)	OT	Risultato Atteso (Accordo di Partenariato)	Indicatore	Target al 2018
					Ricerca, Ambiente e Territorio, Infrastrutture, Opere Pubbliche e Trasporti	1.11.4	Completamento del sistema di protocollo in materia di dematerializzazione				
						1.11.5	Creazione dell'archivio storico del centro di documentazione della regione Basilicata				
				8-1 Urbanistica e assetto del territorio	Presidenza della Giunta, Programmazione e Finanze, Politica Agricole e Forestale, Politiche di Sviluppo, Lavoro, Formazione e Ricerca, Ambiente e Territorio, Infrastrutture, Opere Pubbliche e Trasporti	8.1.1	Approvazione Piano Paesaggistico Regionale			Adozione del Piano Paesaggistico regionale (Monitoraggio interno)	100%
						8.1.2	Incremento del numero di Piani Strutturali di livello intermedio (unione/cooperazione fra Comuni)				
						8.1.3	Incremento del numero di Comuni dotati di RU				
						8.1.4	Definizione di metodi, tecniche e tecnologie per la progettazione e realizzazione di interventi integrati sull'edilizia esistente con maggiori carenze e criticità in termini di sicurezza ed efficienza energetica				
						8.1.5	Migliorare ed accrescere la qualità infrastrutturale urbana			Incremento della pianificazione urbanistivca comunale (Monitoraggio interno)	80%
						8.1.6	Aumentare l'offerta di servizi per la collettività				
						8.1.7	Migliorare la qualità della vita				

Linee strategiche	Codice	Aree di policy	Missioni di bilancio	Programmi di bilancio	Dipartimenti Responsabili	Nr.	Risultato atteso (DEFR)	OT	Risultato Atteso (Accordo di Partenariato)	Indicatore	Target al 2018
				19- 1 Relazioni internazionali e cooperazione allo sviluppo	Presidenza della Giunta, Programmazione e Finanze, Politiche di Sviluppo, Lavoro, Formazione e Ricerca, Ambiente e Territorio, Infrastrutture, Opere Pubbliche e Trasporti	19.1.1	Incremento del livello di internazionalizzazione di specifici settori			Collaborazioni Internazionali attivate (Monitoraggio interno)	3
	E2	Sussidiarietà verticale e coesione territoriale	18 - Relazioni con le altre autonomie territoriali e locali	18 -1 Relazioni finanziarie con le altre autonomie territoriali	Presidenza della Giunta, Ambiente e Territorio, Infrastrutture, Opere Pubbliche e Trasporti	18.1.1	Rafforzamento e riordino della Governance Locale			Riduzione spesa di Assistenza (Monitoraggio interno)	Riduzione del 50% spesa al 2014
			1 - Servizi istituzionali e generali, gestione e controllo	1-9 Assistenza tecnico-amministrativa agli enti locali	Presidenza della Giunta, Programmazione e Finanze, Ambiente e Territorio, Infrastrutture, Opere Pubbliche e Trasporti	1.9.1	Attivazione degli Strumenti Territoriali Integrati (ITI) urbani in una logica comprensoriale che veda il coinvolgimento anche dei comuni finitimi			Riduzione spesa di Assistenza (Monitoraggio interno)	Riduzione del 50% spesa al 2014
						1.9.2	Attivazione degli Strumenti Territoriali Integrati (ITI) Aree Svantaggiate				
			9 - Sviluppo sostenibile e tutela del territorio e dell'ambiente	9-7 Sviluppo sostenibile territorio montano piccoli Comuni	Presidenza della Giunta	9.7.1	Incremento delle forme di aggregazione dei Comuni anche in relazione alla gestione dei servizi essenziali ai cittadini in forma associata			Riduzione spesa di Assistenza (Monitoraggio interno)	Riduzione del 50% spesa al 2014
	E3		11 - Soccorso civile	11-1 Sistema di protezione civile	Presidenza della Giunta, Ambiente e Territorio,	11.1.1	miglioramento della pianificazione dei rischi e della valutazione degli stessi			Completamento Operatività Centro Funzionale decentrato (Monitoraggio interno)	100%

Linee strategiche	Codice	Aree di policy	Missioni di bilancio	Programmi di bilancio	Dipartimenti Responsabili	Nr.	Risultato atteso (DEFR)	OT	Risultato Atteso (Accordo di Partenariato)	Indicatore	Target al 2018
					Infrastrutture, Opere Pubbliche e Trasporti	11.1.2	regimazione del Centro Funzionale Decentrato ed ulteriore implementazione della rete idro-pluviometrica regionale e manutenzione sensoristica				
						11.1.3	potenziamento ulteriore della rete idro-pluviometrica				
						11.1.4	regimazione attività SOR-SOUP				
						11.1.5	potenziamento della lotta agli incendi boschivi				
						11.1.6	implementazione monitoraggio su edifici strategici e di interesse rilevante ai fini del rischio sismico				
						11.1.7	potenziamento del sistema del volontariato di protezione civile con particolare riferimento alla formazione ed alla dotazione di mezzi e attrezzature				
				11-2 Interventi a seguito di calamità naturali	Presidenza della Giunta, Politiche Agricole e Forestali, Ambiente e Territorio, Infrastrutture Opere Pubbliche e Trasporti	11.2.1	Individuazione dei beneficiari di contributi			Completamento della fase di ricostruzione (Monitoraggio interno)	80%
						11.2.2	Erogazione contributi previsti				
			2 - Giustizia	2-1 Uffici giudiziari	Presidenza della Giunta, Programmazione e Finanze	2.1.1	Migliorare i servizi e rendere più efficace l'amministrazione della giustizia civile e penale			Giacenza media procedimenti civili (ISTAT)	1050

Linee strategiche	Codice	Aree di policy	Missioni di bilancio	Programmi di bilancio	Dipartimenti Responsabili	Nr.	Risultato atteso (DEFR)	OT	Risultato Atteso (Accordo di Partenariato)	Indicatore	Target al 2018
						2.1.2	Migliorare le tecnologie e l'organizzazione, anche allo scopo di ridurre i costi e rende più efficiente la gestione delle risorse pubbliche				
						2.1.3	Fornire gli strumenti di Accountability e migliorare le relazioni con gli stakeholders				
			12 - Diritti sociali, politiche sociali e famiglie	12-8 Cooperazione e associazionismo	Presidenza della Giunta, Programmazione e Finanze, Politiche della Persona	12.8.1	Incremento degli interventi mediante il coinvolgimento delle Associazioni e Fondazioni del settore			Norma regionale in tema di "Antiracket ed Antiusura" (Monitoraggio interno)	1
	E4	Gestione contabile	50 - Debito Pubblico	50-1 Quota Interessi ammortamento mutui e prestiti obbligazionari	Programmazione e Finanze					Norma nazionale sull'armonizzazione dei conti pubblici (DL.vo 118/2011 e s.m.i.) - Indebitamento.	100%
				50-2 Quota capitale ammortamento mutui e prestiti obbligazionari							
			20 - Fondi e Accantonamenti	20- 1 Fondi di riserva						Norma nazionale sull'armonizzazione dei conti pubblici (DL.vo 118/2011 e s.m.i.) - Fondi di riserva	100%
				20- 2 Fondo Svalutazione Crediti						Norma nazionale sull'armonizzazione dei conti pubblici (DL.vo 118/2011 e s.m.i.) - Fondi svalutazione crediti.	100%

Linee strategiche	Codice	Aree di policy	Missioni di bilancio	Programmi di bilancio	Dipartimenti Responsabili	Nr.	Risultato atteso (DEFR)	OT	Risultato Atteso (Accordo di Partenariato)	Indicatore	Target al 2018
				20- 3 Altri Fondi						Norma nazionale sull'armonizzazione dei conti pubblici (DL.vo 118/2011 e s.m.i.) - Fondi di accantonamento.	100%
			60 - Anticipazioni finanziarie	60- 1 Restituzione anticipazioni di tesoreria						Norma nazionale sull'armonizzazione dei conti pubblici (DL.vo 118/2011 e s.m.i.) - Anticipazioni di cassa	100%

Del che è redatto il presente verbale che, letto e confermato, viene sottoscritto come segue:

IL SEGRETARIO IL PRESIDENTE

Si attesta che copia conforme della presente deliberazione è stata trasmessa in data 30.03.2016
al Dipartimento interessato ☒ al Consiglio regionale ○

L'IMPIEGATO ADDETTO