

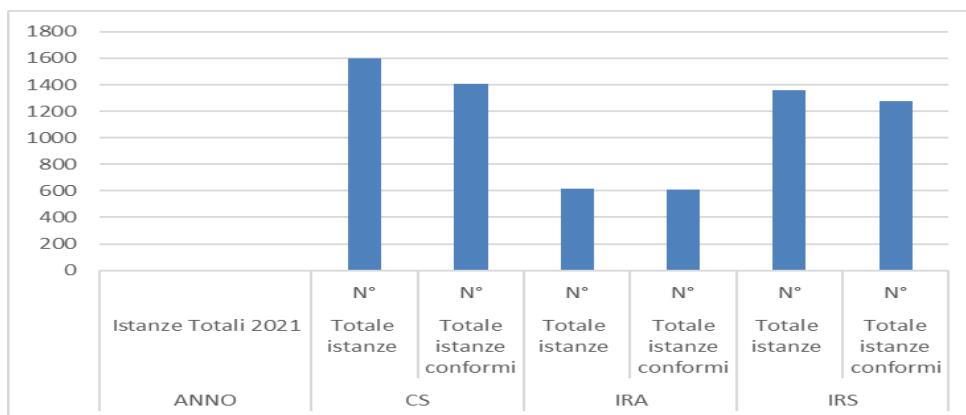


## REPORT ATTIVITA' 2021

Il presente documento, che ha anche la finalità di ottemperare a quanto previsto dall'art. 13 (controlli e verifiche) del "Regolamento recante norme per il taglio dei boschi in assenza di Piani di Assestamento Forestale" di cui alla D.G.R. n. 956/2000 e 678/2017- modifiche ed integrazioni, riporta i dati relativi alle istanze totali pervenute e a quelle risultate conformi in seguito all'attività istruttoria condotta dai tecnici in servizio presso l'Ufficio Foreste e Tutela del Territorio.

## ISTANZE TOTALI PERVENUTE NEL 2021

ANNO	CS (Comunicazione Semplice)		IRA (Istanza con rilascio di autorizzazione)		IRS (Istanza con Relazione Semplificata)		Iprog. (Istanza con Progetto di Taglio)	TOTALE GENENERALE ISTANZE PERVENUTE
	Totale istanze	Totale istanze conformi	Totale istanze	Totale istanze conformi	Totale istanze	Totale istanze conformi		
Istanze Totali 2021	N°	N°	N°	N°	N°	N°		
	1596	1406	619	606	1356	1276	55	3626



## ESITO DELLE ISTRUTTORIE

ANNO	CS		IRA		IRS		Iprog.	TOTALE GENENERALE ISTANZE PERVENUTE
	Totale istanze	Percentuale Istanze conformi	Totale istanze	Percentuale Istanze conformi	Totale istanze	Percentuale Istanze conformi		
Istanze Totali 2021	N°	%	N°	%	N°	%		
	1596	88,10	619	97,90	1356	94,10	55	3626

La tabella di cui sopra evidenzia che **n. 2.952 richiedenti** si sono avvalsi delle procedure che consentono di eseguire l'intervento senza necessità di provvedimenti espressi (ossia "Comunicazione semplice" e "Istanza con Relazione Semplificata") e **n. 674** richiedenti hanno optato per la presentazione di un'istanza che prevede il rilascio di autorizzazione espressa da parte dell'Ufficio scrivente, successivamente all'espletamento di specifico sopralluogo in campo.

La percentuale di istanze risultate conformi, secondo la normativa vigente, risulta così differenziata:

- Comunicazione semplice: 88,10%
- Istanza con relazione semplificata: 94,10%
- Istanza con rilascio di autorizzazione: 97,90%

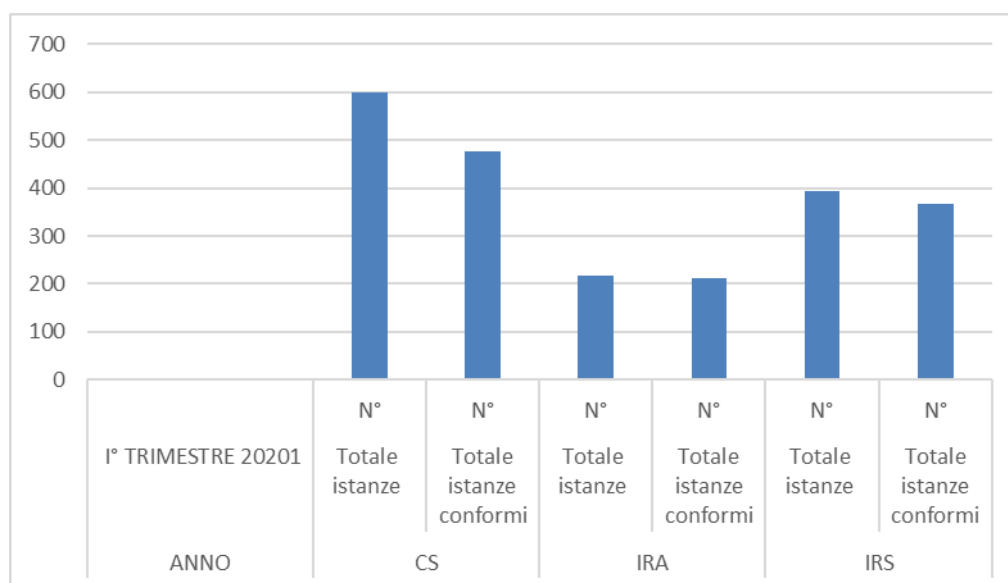
Anche per il 2021 si è proceduto alla verifica amministrativa di tutte le istanze afferenti alla "Comunicazione Semplice" e all' "Istanza con Relazione Semplificata", implementando il numero delle verifiche in campo.

Le IRA (Istanze con Rilascio di Autorizzazione- art. 3) e le IP (Istanze con progetto di taglio- art 4bis) sono state tutte oggetto di una fase istruttoria preliminare ed una fase successiva di sopralluogo in campo.

Al fine di meglio evidenziare il trend dei procedimenti amministrativi connessi con la gestione del taglio dei boschi, si ritiene utile focalizzare gli stessi su base trimestrale.

ISTANZE PERVENUTE NEL I° TRIMESTRE 2021 (PERIODO DAL 01 GENNAIO AL 31 MARZO 2021)

ANNO	CS		IRA		IRS		lprog.	TOTALE GENERALE ISTANZE PERVENUTE
I° TRIMESTRE 2021	Totale istanze	Totale istanze conformi	Totale istanze	Totale istanze conformi	Totale istanze	Totale istanze conformi		
	N°	N°	N°	N°	N°	N°		
	600	477	217	212	394	367	14	1225

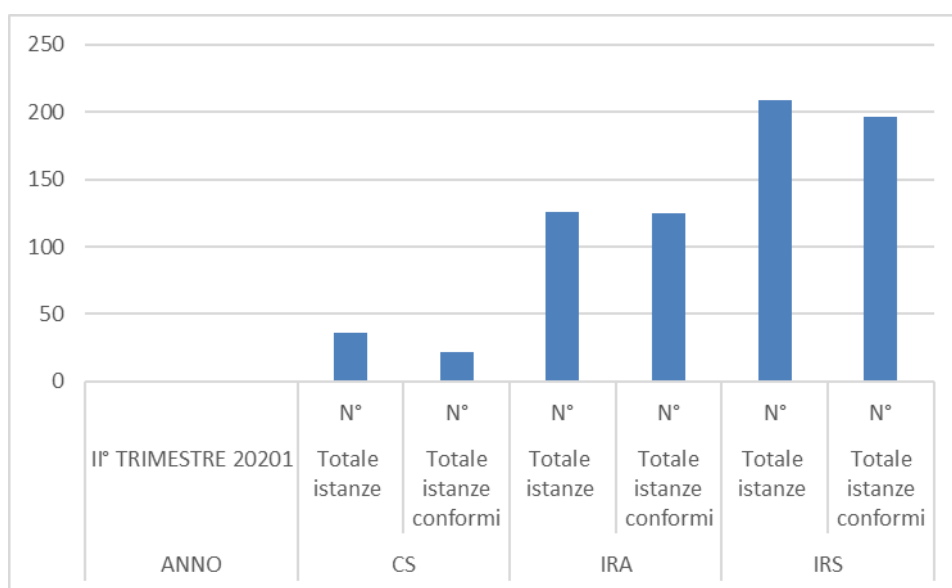


ESITO ISTRUTTORIE I° TRIMESTRE 2021 (PERIODO DAL 01 GENNAIO AL 31 MARZO 2021)

ANNO	CS		IRA		IRS		lprog.	TOTALE GENERALE ISTANZE PERVENUTE
I° TRIMESTRE 2021	Totale istanze	Percentuale Istanze conformi	Totale istanze	Percentuale Istanze conformi	Totale istanze	Percentuale Istanze conformi		
	N°	%	N°	%	N°	%		
	600	79,50	217	97,70	394	93,15	14	1225

ISTANZE PERVENUTE NEL II° TRIMESTRE 2021 (PERIODO DAL 01 APRILE AL 30 GIUGNO 2021)

ANNO	CS		IRA		IRS		Iprog.	TOTALE GENENERALE ISTANZE PERVENUTE
	Totale istanze	Totale istanze conformi	Totale istanze	Totale istanze conformi	Totale istanze	Totale istanze conformi		
II° TRIMESTRE 2021	N°	N°	N°	N°	N°	N°		
	36	22	126	125	209	196	9	380

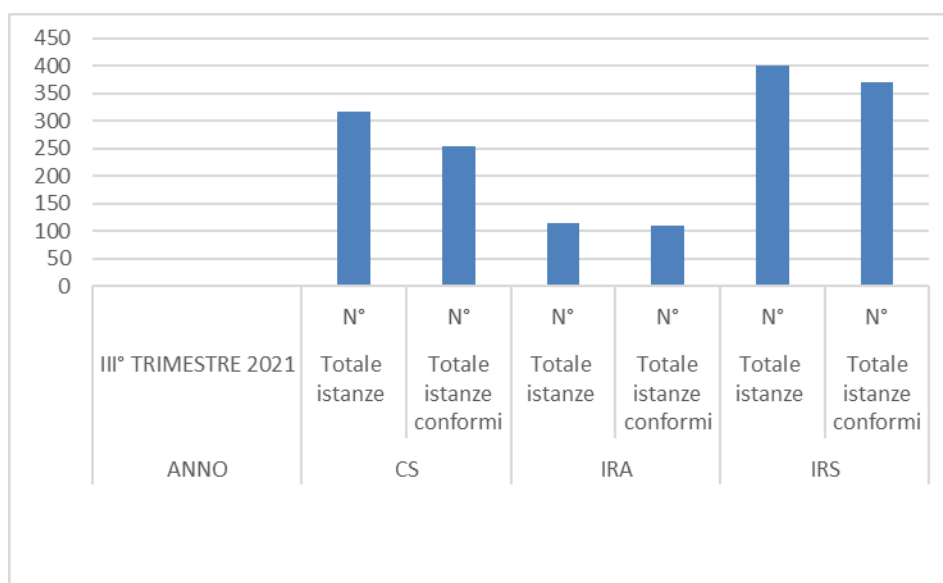


ESITO ISTRUTTORIE II° TRIMESTRE 2021 (PERIODO DAL 01 APRILE AL 30 GIUGNO 2021)

ANNO	CS		IRA		IRS		Iprog.	TOTALE GENENERALE ISTANZE PERVENUTE
	Totale istanze	Percentuale Istanze conformi	Totale istanze	Percentuale Istanze conformi	Totale istanze	Percentuale Istanze conformi		
II° TRIMESTRE 2021	N°	%	N°	%	N°	%		
	36	61,11	126	99,21	209	93,78	9	380

ISTANZE PERVENUTE NEL III° TRIMESTRE 2021 (PERIODO DAL 01 LUGLIO AL 30 SETTEMBRE 2021)

ANNO	CS		IRA		IRS		lprog.	TOTALE GENERALE Istanze PERVENUTE
III° TRIMESTRE 2021	Totale istanze	Totale istanze conformi	Totale istanze	Totale istanze conformi	Totale istanze	Totale istanze conformi		
	N°	N°	N°	N°	N°	N°		
	317	254	115	111	401	371	17	850

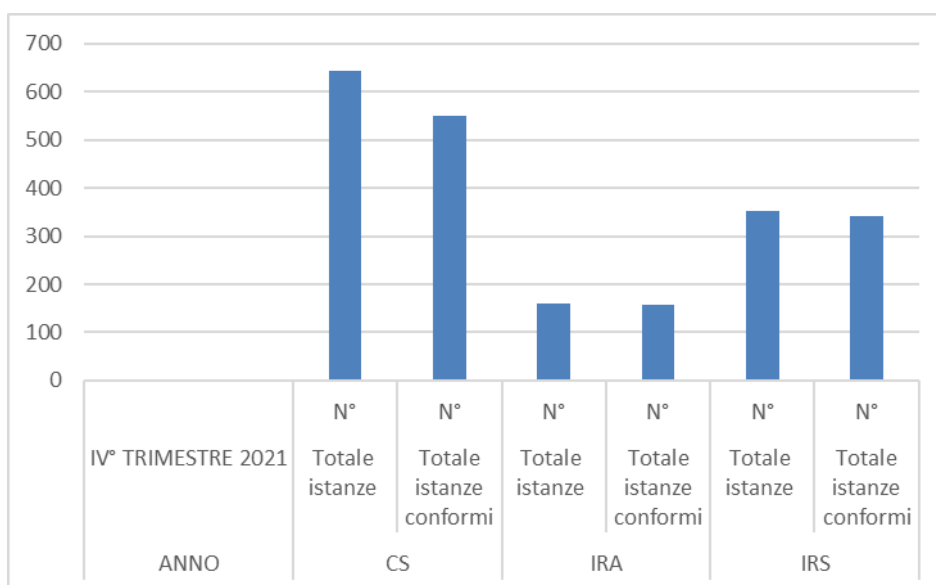


ESITO ISTRUTTORIE III° TRIMESTRE 2021 (PERIODO DAL 01 LUGLIO AL 30 SETTEMBRE 2021)

ANNO	CS		IRA		IRS		lprog.	TOTALE GENERALE Istanze PERVENUTE
III° TRIMESTRE 2021	Totale istanze	Percentuale Istanze conformi	Totale istanze	Percentuale Istanze conformi	Totale istanze	Percentuale Istanze conformi		
	N°	%	N°	%	N°	%		
	317	80,13	115	96,52	401	92,52	17	850

ISTANZE PERVENUTE NEL IV° TRIMESTRE 2021 (PERIODO DAL 01 OTTOBRE AL 31 DICEMBRE 2021)

ANNO	CS		IRA		IRS		Iprog.	TOTALE GENERALE ISTANZE PERVENUTE
	Totale istanze	Totale istanze conformi	Totale istanze	Totale istanze conformi	Totale istanze	Totale istanze conformi		
IV° TRIMESTRE 2021	N°	N°	N°	N°	N°	N°		
	643	551	161	158	352	342	15	1171



ESITO ISTRUTTORIE IV° TRIMESTRE 2021 (PERIODO DAL 01 OTTOBRE AL 31 DICEMBRE 2021)

ANNO	CS		IRA		IRS		Iprog.	TOTALE GENERALE ISTANZE PERVENUTE
	Totale istanze	Percentuale Istanze conformi	Totale istanze	Percentuale Istanze conformi	Totale istanze	Percentuale Istanze conformi		
IV° TRIMESTRE 2021	N°	%	N°	%	N°	%		
	643	85,69	161	98,14	352	97,16	15	1171

Dall'analisi dei dati riportati nel presente report scaturiscono le seguenti considerazioni:

- è stato possibile evadere senza necessità di provvedimenti espressi e, quindi, nel pieno rispetto della tempistica prevista, circa l'81,5% delle istanze pervenute facendo ricorso alle procedure della "Comunicazione Semplice" e dell'"Istanza con Relazione Semplificata", confermando la piena efficacia delle modifiche normative poste in essere dal Dipartimento.
- lo snellimento amministrativo introdotto ha consentito di concentrare maggiormente l'attenzione agli interventi, che per complessità ed ampiezza della superficie necessitano, evidentemente, di valutazioni più approfondite;
- dall'analisi dei dati di cui alle tabelle precedenti emerge che, nonostante una fisiologica differente concentrazione temporale delle richieste di taglio, l'attività comporta comunque un impegno costante e continuativo da parte dell'Ufficio, necessario per consentire il rispetto della tempistica prevista.

Si coglie l'occasione per evidenziare che con l'entrata in funzione della piattaforma "dedicata" alla gestione del taglio boschi, la cui validazione è prevista nei prossimi mesi, si otterrà sicuramente un ulteriore snellimento delle procedure e della relativa tempistica, garantendo anche una maggiore trasparenza del procedimento, potendo il richiedente verificarne lo stato di avanzamento.